



**SUPERINTENDENCIA DE SOCIEDADES**  
Más empresa, más empleo

**SUPERINTENDENCIA DE SOCIEDADES**

NIT: 899.999.086-2

**ESTADO DE SITUACION FINANCIERA INDIVIDUAL**

Periodos Contables terminados en 31/08/2019 y 31/08/2018

(Cifras en Pesos Colombianos)

| CODIGO | ACTIVO  | PERIODO ACTUAL<br>31-ago-19 | PERIODO ANTERIOR<br>31-ago-18 | CODIGO | PASIVO                               | PERIODO ACTUAL<br>31-ago-19 | PERIODO ANTERIOR<br>31-ago-18 |
|--------|---|-----------------------------|-------------------------------|--------|--------------------------------------|-----------------------------|-------------------------------|
|        | <b>CORRIENTE ( 1 )</b>                          | <b>74.947.780.699,32</b>    | <b>69.216.847.089,46</b>      |        | <b>CORRIENTE ( 4 )</b>               | <b>8.139.830.947,63</b>     | <b>5.663.583.210,60</b>       |
| 11     | EFFECTIVO Y EQUIVALENTES A EFFECTIVO            | 6.272.979.337,69            | 5.503.490.460,24              | 24     | CUENTAS POR PAGAR                    | 4.481.767.263,53            | 2.459.489.451,60              |
| 13     | CUENTAS POR COBRAR                              | 61.308.655.211,75           | 54.288.103.521,87             | 25     | BENEFICIOS A EMPLEADOS A CORTO PLAZO | 3.658.063.684,10            | 3.204.093.759,00              |
| 14     | PRESTAMOS POR COBRAR                            | 7.135.864.128,49            | 9.178.549.563,94              |        | <b>NO CORRIENTE ( 5 )</b>            | <b>152.945.155.948,50</b>   | <b>168.772.068.541,73</b>     |
| 15     | INVENTARIOS                                     | 230.282.021,39              | 246.703.543,41                | 25     | BENEFICIOS A EMPLEADOS A LARGO PLAZO | 33.249.048.300,30           | 49.400.504.331,34             |
|        | <b>NO CORRIENTE ( 2 )</b>                       | <b>411.514.697.890,87</b>   | <b>381.780.131.176,48</b>     | 27     | PROVISIONES                          | 119.667.423.559,35          | 119.365.280.530,35            |
| 16     | PROPIEDAD PLANTA Y EQUIPO                       | 65.200.734.129,90           | 65.521.013.983,41             | 29     | OTROS PASIVOS                        | 28.684.088,85               | 6.283.680,04                  |
| 17     | BIENES DE USO PUBLICO E HISTORICOS Y CULTURALES | 260.177.996,00              | 112.632.457,00                |        | <b>TOTAL PASIVO (6)</b>              | <b>161.084.986.896,13</b>   | <b>174.435.651.752,33</b>     |
| 19     | OTROS ACTIVOS                                   | 346.053.785.764,97          | 316.146.484.736,07            | 31     | PATRIMONIO INSTITUCIONAL (7)         | 325.377.491.694,06          | 276.561.326.513,61            |
|        | <b>TOTAL ACTIVO (3)</b>                         | <b>486.462.478.590,19</b>   | <b>450.996.978.265,94</b>     |        | <b>TOTAL PASIVO Y PATRIMONIO (8)</b> | <b>486.462.478.590,19</b>   | <b>450.996.978.265,94</b>     |
|        | <b>CUENTAS DE ORDEN DEUDORES (9)</b>            |                             |                               |        | <b>CUENTAS DE ORDEN ACREED. (10)</b> |                             |                               |
| 81     | DERECHOS CONTINGENTES (DB)                      | 28.000.000,00               | 1.065.384.047,00              | 91     | RESPONSABILIDADES CONTINGENTES       | 90.524.646.878.158,70       | 87.537.650.699.285,30         |
| 83     | DEUDORAS DE CONTROL                             | 163.577.413.581,40          | 1.253.426.000,00              | 93     | ACREEDORAS DE CONTROL                | -                           | -                             |
| 89     | DEUDORAS POR CONTRA (CR)                        | (163.605.413.581,40)        | (2.318.810.047,00)            | 99     | ACREEDORAS POR CONTRA (DEBITO)       | (90.524.646.878.158,70)     | (87.537.650.699.285,30)       |

VbBo SG

JUAN PABLO LIEVANO VEGALARA  
REPRESENTANTE LEGAL

JOAQUIN FERNANDO RUIZ GONZALEZ  
SUBDIRECTOR FINANCIERO

PATRICIA ZÁRAZA IBARRA  
CONTADOR T. P. 17246-T



**SUPERINTENDENCIA DE SOCIEDADES**  
Más empresa, más empleo

**SUPERINTENDENCIA DE SOCIEDADES**  
NIT: 899.899.086-2  
**ESTADO DE SITUACION FINANCIERA INDIVIDUAL**  
Periodos Contables terminados en 31/08/2019 y 31/08/2018  
(Cifras en Pesos Colombianos)

| CODIGO | ACTIVO  | 31-ago-19                 | 31-ago-18                 | CODIGO | PASIVO  | 31-ago-19                 | 31-ago-18                 |
|--------|---|---------------------------|---------------------------|--------|---|---------------------------|---------------------------|
|        | <b>CORRIENTE ( 1 )</b>  | <b>74.947.780.699,32</b>  | <b>69.216.847.089,46</b>  |        | <b>CORRIENTE ( 4 )</b>                          | <b>8.199.830.947,69</b>   | <b>5.663.583.210,60</b>   |
| 11     | <b>EFFECTIVO Y EQUIVALENTES A EFFECTIVO</b>                     | <b>6.272.979.337,69</b>   | <b>5.503.490.460,24</b>   | 24     | <b>CUENTAS POR PAGAR</b>                        | <b>4.481.767.269,53</b>   | <b>2.459.489.451,60</b>   |
| 1110   | Depositos en instituciones financieras                          | 6.272.979.337,69          | 5.503.490.460,24          |        |   |                           |                           |
| 13     | <b>CUENTAS POR COBRAR</b>                                       | <b>61.308.655.211,75</b>  | <b>54.288.103.521,87</b>  | 2401   | Adquisición de bienes y servicios rls           | 4.283.055,00              | 568.093.491,32            |
| 1311   | Ingresos no tributarios   | 91.368.309.774,97         | 83.279.199.281,31         | 2402   | Subvenciones por pagar                          | 49.625.441,00             | 12.951.583,00             |
| 1384   | Otras cuentas por cobrar  | 28.525.123.410,83         | 3.028.705.780,27          | 2403   | Transferencias por pagar                        | 0,00                      | -                         |
| 1386   | Deterioro acumulado de cuentas por cobrar                       | -58.584.777.974,05        | -32.019.801.539,71        | 2407   | Recursos a favor de terceros                    | 873.501.387,94            | 392.785.412,75            |
|        |   |                           |                           | 2424   | Descuentos de nomina                            | 695.173.620,00            | 659.111.756,00            |
| 14     | <b>PRESTAMOS POR COBRAR</b>                                     | <b>7.195.864.128,49</b>   | <b>9.178.549.563,94</b>   | 2436   | Retención en la fuente                          | 287.430.801,00            | 227.737.231,00            |
| 1415   | Prestamos concedidos  | 7.875.968.879,96          | 9.178.549.563,94          | 2440   | Impuestos contribuciones y tasas                | 47.268,00                 | -                         |
| 1480   | Deterioro Acumulado Prestamos por Cobrar                        | -740.104.751,47           | 0,00                      | 2445   | Impuesto a las ventas por pagar                 | 3.586.136,00              | 2.168.172,00              |
|        |   |                           |                           | 2460   | Créditos judiciales                             | 2.494.701.830,66          | 30.816.872,00             |
| 15     | <b>INVENTARIOS</b>  | <b>230.282.021,39</b>     | <b>246.703.543,41</b>     | 2490   | Otras cuentas por pagar                         | 79.417.723,93             | 565.824.933,53            |
| 1514   | Materiales y suministros  | 230.282.021,39            | 246.703.543,41            |        |   |                           |                           |
|        | <b>NO CORRIENTE ( 2 )</b>                                       | <b>411.514.697.890,87</b> | <b>381.780.131.176,48</b> | 25     | <b>BENEFICIOS A EMPLEADOS</b>                   | <b>3.658.063.684,10</b>   | <b>3.204.093.759,00</b>   |
| 16     | <b>PROPIEDAD PLANTA Y EQUIPO</b>                                | <b>65.200.734.129,90</b>  | <b>65.521.013.983,41</b>  | 2511   | Beneficios a empleados a corto plazo            | 3.658.063.684,10          | 3.204.093.759,00          |
| 1605   | Terrenos  | 31.663.644.000,00         | 31.727.135.867,29         |        | <b>NO CORRIENTE ( 4 )</b>                       | <b>152.945.155.948,50</b> | <b>168.772.068.541,73</b> |
| 1635   | Bienes muebles en bodega  | 362.805.167,24            | 456.286.322,14            |        |   |                           |                           |
| 1637   | Propiedades, planta y equipo no explotados                      | 90.218.765,25             | 336.791.302,21            | 25     | <b>BENEFICIOS A EMPLEADOS A LARGO PLAZO</b>     | <b>33.249.048.300,30</b>  | <b>49.400.504.331,34</b>  |
| 1640   | Edificaciones   | 26.360.689.527,00         | 26.360.689.527,00         | 2514   | Beneficios pos empleo - pensiones               | 33.249.048.300,30         | 49.400.504.331,34         |
| 1655   | Maquinaria y equipo   | 1.387.771.930,50          | 1.000.208.194,87          |        | <b>PROVISIONES</b>                              | <b>119.667.423.559,35</b> | <b>119.365.280.530,35</b> |
| 1660   | Equipo medico y científico                                      | 2.875.256,67              | 5.324.156,67              | 27     | Litigios y demandas                             | 119.667.423.559,35        | 119.365.280.530,35        |
| 1665   | Muebles enseres y equipo de of.                                 | 1.976.638.098,25          | 1.989.861.477,40          | 2701   |   |                           |                           |
| 1670   | Eq.de comunicación y comput.                                    | 6.224.782.319,34          | 4.670.203.457,06          |        | <b>OTROS PASIVOS</b>                            | <b>28.684.088,85</b>      | <b>6.283.680,04</b>       |
| 1675   | Eq.de transp.tracción elevación                                 | 415.301.416,00            | 444.978.616,00            | 29     | Avances y Anticipos                             | 28.684.088,85             | 6.283.680,04              |
| 1680   | Eq.de comedor cocina dispensa hotel.                            | 103.206.744,64            | 14.468.944,44             | 2901   |   |                           |                           |
| 1681   | Bienes de arte y cultura  | 0,00                      | 48.275,04                 |        | <b>TOTAL PASIVO (6)</b>                         | <b>161.084.986.896,13</b> | <b>174.435.651.752,33</b> |
| 1685   | Depreciación acumulada de propiedades planta y equipo           | -2.850.075.347,94         | -1.034.779.094,52         |        |   |                           |                           |
| 1695   | Deterioro acumulado de propiedad planta y equipo                | -537.123.747,05           | -450.203.062,19           |        |   |                           |                           |
| 17     | <b>BIENES DE USO PUBLICO E HISTORICOS Y CULTURALES</b>          | <b>260.177.996,00</b>     | <b>112.632.457,00</b>     |        | <b>PATRIMONIO DE LAS ENTIDADES DE GOBIERNO</b>  | <b>325.377.491.694,06</b> | <b>276.561.326.513,61</b> |
| 1721   | Bienes de uso publico representados en bienes de arte y cultura | 265.992.563,00            | 265.992.563,00            | 31     | Capital fiscal                                  | 212.399.114.801,08        | 212.399.114.801,08        |
| 1790   | Deterioro acumulado de los bienes de uso publico                | -5.814.567,00             | -153.360.105,00           | 3105   | Resultado ejercicios anteriores                 | 20.022.523.569,70         | -                         |
|        |   |                           |                           | 3110   | Resultado del ejercicio                         | 92.955.853.323,28         | 50.700.815.104,75         |
| 19     | <b>OTROS ACTIVOS</b>  | <b>346.053.785.764,97</b> | <b>316.146.484.736,07</b> | 3145   | Impactos or transicion al nuevo marco normativo | 0,00                      | 13.461.396.607,78         |
| 1904   | Plan de activos para beneficios posempleo                       | 0,00                      | 173.225.077.935,07        |        |   |                           |                           |
| 1906   | Avances y anticipos entregados                                  | 19.903.217,00             | 0,00                      |        |   |                           |                           |
| 1908   | Recursos entregados en administracion                           | 344.795.116.017,97        | 142.033.276.369,00        |        |   |                           |                           |
| 1909   | Depositos judiciales  | 37.700.000,00             | 50.000.000,00             |        |   |                           |                           |
| 1970   | Activos Intangibles   | 1.587.124.130,00          | 1.587.124.130,00          |        |   |                           |                           |
| 1976   | Deterioro acumulado de activos intangible                       | -386.057.600,00           | -748.993.098,00           |        |   |                           |                           |
|        | <b>TOTAL ACTIVO (3)</b>   | <b>486.462.478.590,16</b> | <b>450.996.979.265,94</b> |        | <b>TOTAL PASIVO Y PATRIMONIO</b>                | <b>486.462.478.590,16</b> | <b>450.996.979.265,94</b> |
|        | <b>CUENTAS DE ORDEN DEUDORES (9)</b>                            |                           |                           |        | <b>CUENTAS DE ORDEN ACREED. (10)</b>            |                           |                           |
| 81     | DERECHOS CONTINGENTES (DB)                                      | 28.000.000,00             | 1.065.384.047,00          | 91     | Responsabilidades contingentes                  | 90.524.646.878.158,70     | 87.537.650.699.285,30     |
| 83     | DEUDORAS DE CONTRAL   | 163.577.413.581,40        | 1.253.426.000,00          | 93     | Acreedoras de control                           | 0,00                      | -                         |
| 89     | DEUDORAS POR CONTRA (CR)  | -163.605.413.581,40       | (2.318.810.047,00)        | 99     | Acreedoras por contra (debito)                  | -90.524.646.878.158,70    | (87.537.650.699.285,30)   |

*[Signature]*  
JUAN PABLO NEVANO VEGALARA  
REPRESENTANTE LEGAL

*[Signature]*  
JOAQUIN FERNANDO RUIZ  
SUBDIRECTOR FINANCIERO

*[Signature]*  
PATRICIA ZARAZA IBARRA  
CONTADOR T. P. 17246-T



**SUPERINTENDENCIA DE SOCIEDADES**  
Más empresa, más empleo

**SUPERINTENDENCIA DE SOCIEDADES**




NIT : 899,999,086-2

Estado de Resultado Integral Individual

Periodos contables terminados al 31/08/2019 y 31/08/2018

(Cifras en pesos colombianos)

| CODIGO | CUENTAS  | 01-ene-19<br>31-ago-19   | 01-ene-18<br>31-ago-18   |
|--------|--|--------------------------|--------------------------|
| 4      | INGRESOS OPERACIONALES                         | 132.781.550.724,14       | 143.303.045.784,98       |
| 41     | INGRESOS FISCALES                              | 126.487.876.695,62       | 139.985.320.482,95       |
| 42     | VENTA DE BIENES                                | 1.778.415,00             | -                        |
| 47     | OPERACIONES INTERINSTITUCIONALES               | 188.348.729,00           | 748.877.468,00           |
| 48     | OTROS INGRESOS                                 | 6.103.546.884,52         | 2.568.847.834,03         |
| 5      | GASTOS OPERACIONALES (3)                       | 67.296.949.897,76        | 96.413.451.656,06        |
| 51     | DE ADMINISTRACION Y OPERACIÓN                  | 48.900.789.993,08        | 50.452.014.642,93        |
| 53     | DETERIORO, DEPRECIACIONES                      | 17.572.768.250,68        | 27.954.056.226,18        |
| 54     | TRANSFERENCIAS Y SUBVENCIONES                  | 823.391.654,00           | 18.007.380.786,95        |
|        | <b>EXCEDENTE (DÉFICIT) OPERACIONAL</b>         | <b>65.484.600.826,38</b> | <b>46.889.594.128,92</b> |
| 4      | INGRESOS NO OPERACIONALES                      | 27.839.496.948,56        | 7.936.980.523,38         |
| 48     | INGRESOS NO OPERACIONALES                      | 27.839.496.948,56        | 7.936.980.523,38         |
| 5      | GASTOS NO OPERACIONALES                        | 368.244.451,66           | 4.125.759.547,55         |
| 57     | OPERACIONES INTERINSTITUCIONALES               | 42.328.789,00            | -                        |
| 58     | OTROS GASTOS                                   | 325.915.662,66           | 4.125.759.547,55         |
|        | <b>EXCEDENTE (-DEFICIT) DEL EJERCICIO (11)</b> | <b>92.955.853.323,28</b> | <b>50.700.815.104,75</b> |


**REPRESENTANTE LEGAL : JUAN PABLO LIEVANO VEGALARA**  

**SUBDIRECTOR FINANCIERO: JOAQUIN FERNANDO RUIZ GONZALEZ**  

**CONTADORA : PATRICIA ZARAZA IBARRA**  
 T.P. No. 17246-T



GOBIERNO DE COLOMBIA

En la Superintendencia de Sociedades trabajamos con integridad por un País sin corrupción.

Entidad No. 1 en el Índice de Transparencia de las Entidades Públicas (ITEP).

www.supersociedades.gov.co / webmaster@supersociedades.gov.co - Colombia





**SUPERINTENDENCIA DE SOCIEDADES**  
Más empresas, más empleo

**SUPERINTENDENCIA DE SOCIEDADES**

NIT: 899.999.088-2

**ESTADO DE RESULTADO INTEGRAL INDIVIDUAL**

Períodos contables terminados el 31/08/2019 y 31/08/2018

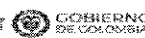
(Cifras en pesos colombianos)

| CODIGO    | CUENTAS  | 01-ene-19                 | 01-ene-18                 |
|-----------|--|---------------------------|---------------------------|
|           |  | 31-ago-19                 | 31-ago-18                 |
| <b>4</b>  | <b>INGRESOS OPERACIONALES (1)</b>              | <b>132.781.550.724,14</b> | <b>143.303.045.784,98</b> |
| <b>41</b> | <b>INGRESOS FISCALES (2)</b>                   | <b>126.487.876.895,62</b> | <b>139.985.320.482,95</b> |
| 4110      | No Tributarios - Sin contraprestación          | 127.233.546.895,62        | 140.129.978.934,95        |
| 4195      | Devoluciones y descuentos (DB)                 | (745.670.200,00)          | (144.858.452,00)          |
| <b>42</b> | <b>VENTA DE BIENES</b>                         | <b>1.778.415,00</b>       | <b>-</b>                  |
| 4210      | Bienes comercializados                         | 1.778.415,00              | -                         |
| <b>47</b> | <b>OPERACIONES INTERINSTITUCIONALES</b>        | <b>188.348.729,00</b>     | <b>748.877.468,00</b>     |
| 4705      | Fondos recibidos                               | 188.532.809,00            | 748.877.468,00            |
| 4722      | Operaciones sin flujo de efectivo              | (184.080,00)              | -                         |
| <b>48</b> | <b>OTROS INGRESOS</b>                          | <b>6.103.546.884,52</b>   | <b>2.568.847.834,03</b>   |
| 4802      | Financieros                                    | 5.526.481.356,52          | 2.568.847.834,03          |
| 4830      | Reversión de la Perdida por Deterioro          | 577.065.528,00            | -                         |
|           | <b>GASTOS OPERACIONALES (3)</b>                | <b>67.296.949.897,76</b>  | <b>96.413.451.856,06</b>  |
| <b>51</b> | <b>GASTOS DE ADMINISTRACION</b>                | <b>48.900.789.993,08</b>  | <b>50.452.014.542,93</b>  |
| 5101      | Sueldos y salarios                             | 14.243.075.639,66         | 23.849.998.286,05         |
| 5102      | Contribuciones Imputadas                       | 9.220.167.628,95          | -                         |
| 5103      | Contribuciones Efectivas                       | 6.609.212.821,93          | 7.432.696.046,00          |
| 5104      | Aportes Sobre la Nómina                        | 1.113.644.800,00          | 1.220.561.400,00          |
| 5107      | Prestaciones sociales                          | 9.177.126.020,00          | 8.091.752.020,00          |
| 5108      | Gastos de Personal diversos                    | 1.858.282.696,71          | 2.114.898.889,39          |
| 5111      | Gastos Generales                               | 6.481.807.747,18          | 7.562.231.431,49          |
| 5120      | Impuestos Contribuciones y Tasas               | 197.472.838,45            | 179.886.568,00            |
| <b>53</b> | <b>DETERIORO , DEPRECIACIONES</b>              | <b>17.572.768.250,68</b>  | <b>27.954.056.226,18</b>  |
| 5347      | Deterioro de Cuentas por Cobrar                | 12.495.435.705,43         | -                         |
| 5349      | Deterioro de Prestamos por cobrar              | 0,00                      | -                         |
| 5351      | Deterioro de Propiedad Planta y Equipo         | 1.174,57                  | -                         |
| 5360      | Depreciación de propiedades, planta y equipo   | 2.119.942.463,02          | 1.036.676.685,00          |
| 5368      | Provisiones litigios y demandas                | 2.957.388.907,66          | 26.917.379.541,18         |
| <b>54</b> | <b>TRANSFERENCIAS</b>                          | <b>823.391.654,00</b>     | <b>18.007.380.786,95</b>  |
| 5423      | Otras transferencias                           | -                         | 17.013.443.425,00         |
| 5424      | Subvenciones                                   | 823.391.654,00            | 993.937.361,95            |
|           | <b>EXCEDENTE (DÉFICIT) OPERACIONAL (4)</b>     | <b>65.484.600.826,38</b>  | <b>46.889.594.128,92</b>  |
| <b>4</b>  | <b>INGRESOS NO OPERACIONALES</b>               | <b>27.839.496.948,56</b>  | <b>7.936.980.523,38</b>   |
| <b>48</b> | <b>INGRESOS NO OPERACIONALES</b>               | <b>27.839.496.948,56</b>  | <b>7.936.980.523,38</b>   |
| 4808      | Ingresos diversos                              | 27.839.496.948,56         | 7.936.980.523,38          |
| <b>5</b>  | <b>GASTOS NO OPERACIONALES</b>                 | <b>368.244.451,66</b>     | <b>4.125.759.547,55</b>   |
| <b>57</b> | <b>OPERACIONES INTERINSTITUCIONALES</b>        | <b>42.328.789,00</b>      | <b>0,00</b>               |
| 5720      | Operaciones de Enlace                          | 42.328.789,00             | -                         |
| <b>58</b> | <b>OTROS GASTOS</b>                            | <b>325.915.662,66</b>     | <b>4.125.759.547,55</b>   |
| 5802      | Comisiones                                     | 17.720.185,82             | -                         |
| 5804      | Financieros                                    | 331.667,00                | 2.057.854.204,48          |
| 5880      | Gastos diversos                                | 300.486.639,84            | 2.043.156.821,09          |
| 5893      | Devoluciones y Descuentos de Ingresos Fiscales | 7.377.170,00              | 24.746.522,00             |
|           | <b>EXCEDENTE (-DEFICIT) DEL EJERCICIO (11)</b> | <b>92.955.853.323,28</b>  | <b>50.700.815.104,75</b>  |

REPRESENTANTE LEGAL : **JUAN PABLO LIEVANO VEGALARA**

SUBDIRECTOR FINANCIERO : **JOAQUIN FERNANDO RUIZ GONZALEZ**

CONTADORA : **PATRICIA ZARAZA IBARRA**  
T.P. 17246-T



En la Superintendencia de Sociedades trabajamos con integridad por un País más corrupto.  
Banco del Estado de Colombia de las Memorias Anuales 2019.  
www.superintendenciasociedades.gov.co  
www.superintendenciasociedades.gov.co





**SUPERINTENDENCIA  
DE SOCIEDADES**  
Más empresa, más empleo

## SUPERINTENDENCIA DE SOCIEDADES

NIT: 899.999.086-2

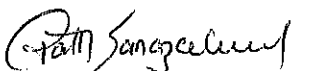
Estado de Cambios en el Patrimonio Individual  
Períodos contables terminados el 31/08/2019 y 31/08/2018  
(Cifras en pesos colombianos)

|                                       | Capital Fiscal     | Resultado de Ejercicios anteriores | Resultado del ejercicio | Impactos por Transición | Otras Cuentas de Patrimonio | Total Patrimonio    |
|---------------------------------------|--------------------|------------------------------------|-------------------------|-------------------------|-----------------------------|---------------------|
| <b>Saldo al 31/08/2018</b>            | 212.399.114.801,08 | -                                  | 50.700.815.104,75       | 13.461.396.607,78       | -                           | 276.561.326.513,61  |
| Apropiación del resultado del periodo | -                  | 6.561.126.961,92                   | (50.700.815.104,75)     | -                       | -                           | (44.139.688.142,83) |
| Impactos Transición                   |                    | 13.461.396.607,78                  |                         | (13.461.396.607,78)     | -                           | -                   |
| Resultado del periodo 31/08/2019      |                    |                                    | 92.955.853.323,28       |                         |                             | 92.955.853.323,28   |
| <b>Saldo al 31/08/2019</b>            | 212.399.114.801,08 | 20.022.523.569,70                  | 92.955.853.323,28       | -                       | -                           | 325.377.491.694,06  |

*Nota 1: La cuenta Impactos por transición hacia Normas internacionales de Información Financiera generados en el proceso realizado en enero 01 del año 2018; de reclasificó a Resultados de ejercicios anteriores por instrucciones de la Contaduría General de la Nación en el instructivo No 001 de diciembre 18 de 2018 numeral 3.*

  
**JUAN PABLO LIEVANO VEGALARA**  
FIRMA DEL REPRESENTANTE LEGAL

  
**JOAQUIN FERNANDO RUIZ GONZALEZ**  
SUBDIRECTOR FINANCIERO

  
**PATRICIA ZÁRAZA IBARRA**  
FIRMA: CONTADOR  
T. P. 17246-T

*VoBo Secretaria General*