



Presentación del Informe 67

**Sociedades BIC y Documentos Adicionales
con corte a 31 de diciembre de 2025**



¡Síguenos en nuestras redes sociales!

Encuétranos como:



Facebook

Superintendencia de Sociedades



LinkedIn

Superintendencia de Sociedades



Instagram

ssociedades



X

SSociedades



Tiktok

supersociedades



¡Escanéame!



INFORME 67- SOCIEDADES-BIC CORTE 2025





Evolución del Marco Normativo BIC

- 2018** ● **Ley 1901 de 2018**
Creación y desarrollo de las Sociedades de Beneficio e Interés Colectivo (BIC).
- Oct 2018** ● **Resolución 200-004394**
Estándares independientes para la preparación de informes de gestión en las Sociedades BIC.
- 2019** ● **Decreto 2046 de 2019**
Reglamentación en materia tributaria para el fomento de las Sociedades BIC.
- 2020** ● **Circular 100-000013**
Establecimiento de la Política de Supervisión para las Sociedades BIC.
- 2021** ● **Circular 100-000007**
Plazo para acreditar el cumplimiento del reporte de Gestión BIC.
- 2022** ● **Circular 100-000001**
Modificación a la Circular 100-000007 del 2021 sobre plazos de reporte.
- 2025** ● **Circular 100-000002**
Requerimiento del Informe 67 para las Sociedades BIC.



Ecosistema de sociedades BIC en América Latina y situación en Colombia



Luis Javier Acosta Castellanos

Brandon Alexander Uzeta Sanchez

Fuente: CEPAL / Supersociedades

Acceda al informe de la CEPAL en:
<https://www.cepal.org/es/publicaciones/83347-caracterizacion-ecosistema-sociedades-beneficio-interes-colectivo-bic-america>

Nacimiento de las sociedades BIC



América Latina ha liderado la adopción de legislaciones BIC, promoviendo un modelo de negocio con propósito.

Estados Unidos
2006 / 2008

Sociedades Sistema B -
(Benefit Corporations)

Latam
2018- 2022...

Sociedades BIC



Colombi Ecuador Perú Uruguay Panamá





Dimensiones de las sociedades BIC

A pesar de las similitudes entre las B Corp y las Sociedades BIC, cada legislación y normativa ha definido diferentes categorías para medir el impacto social y ambiental de las Sociedades BIC:

Deben incluir los impactos, riesgos y oportunidades, a partir de las acciones desarrolladas en



**Modelo de
Negocio**



Gobernanza



**Prácticas
Laborales /
Derechos
humanos**



**Medio
Ambiente**



Comunidad





Nacimiento de las sociedades BIC



Reforma de Estatutos:

Incluir el componente BIC dentro del modelo de negocio de la compañía.



Propósito BIC:

Inclusión explícita del propósito social y ambiental en el objeto social de la empresa.



Razón Social:

Adición de la denominación "BIC" o "Beneficio e Interés Colectivo" al final del nombre legal.





Reporte de Gestión BIC -Puntos en Común-

Presentación:

Anual

Publicación:

Abierta al público (todos los stakeholders).

Elaboración

Propia: Colombia y Uruguay.
Tercero externo a la empresas BIC: Perú, Panamá y Ecuador.

1

Ventaja

Menor costo
Prima el principio de buena fe.
Mayores retos para la supervisión

Desventaja

Riesgo de pérdida de objetividad
(Veracidad).

2

Ventaja

Mayor rigurosidad y credibilidad en el
contenido.

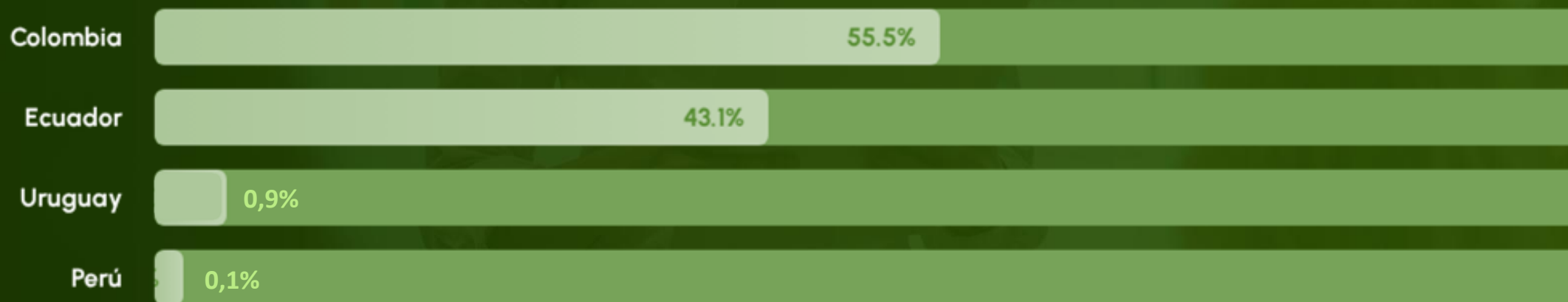
Desventaja

Costo significativo.
Desincentiva la figura.
Problema de costos para las empresas
pequeñas.
El problema es categórico para las
microempresas.





Cantidad de sociedades BIC



A fines de 2024 existían más de **5.000 sociedades BIC** en la región.

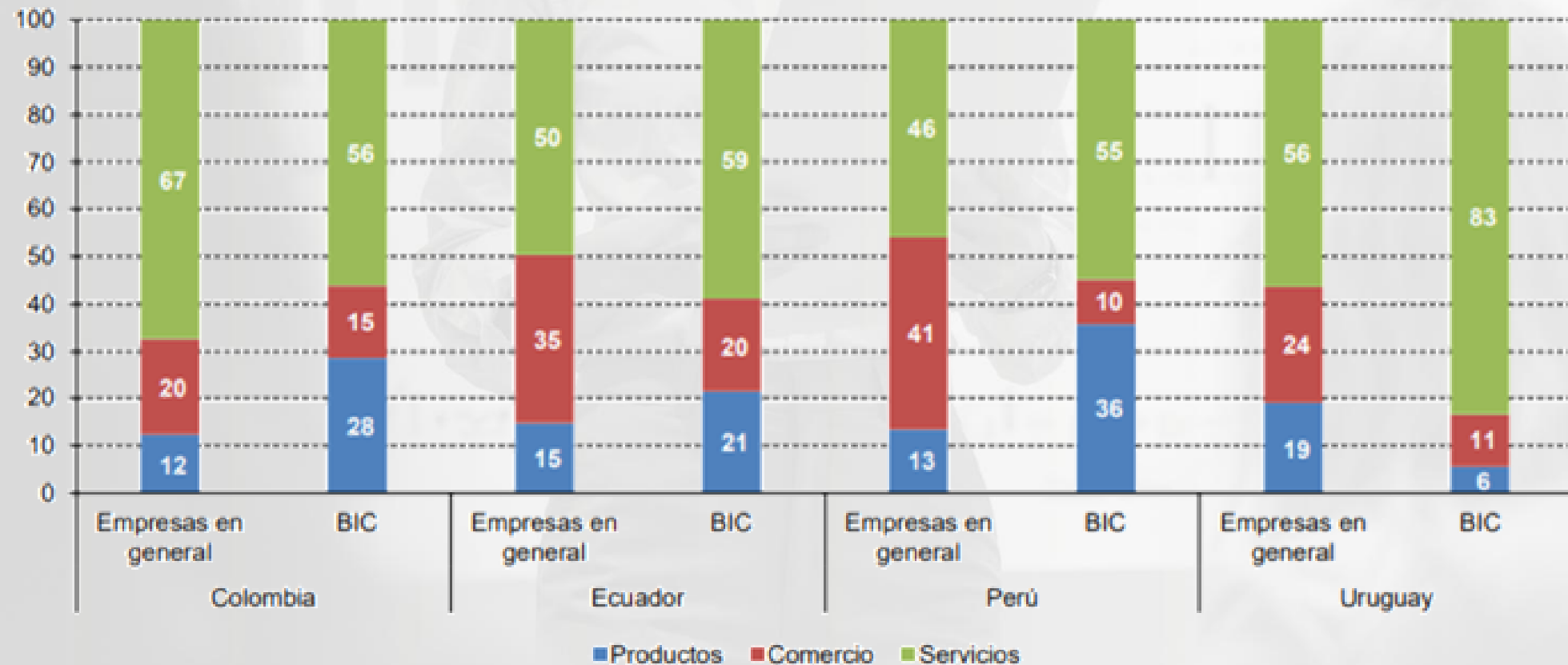




Empresas BIC por sector latam

Países de América Latina: comparación de participación de sociedades BIC y empresas en general por grandes sectores de actividad económica, 2021-2023

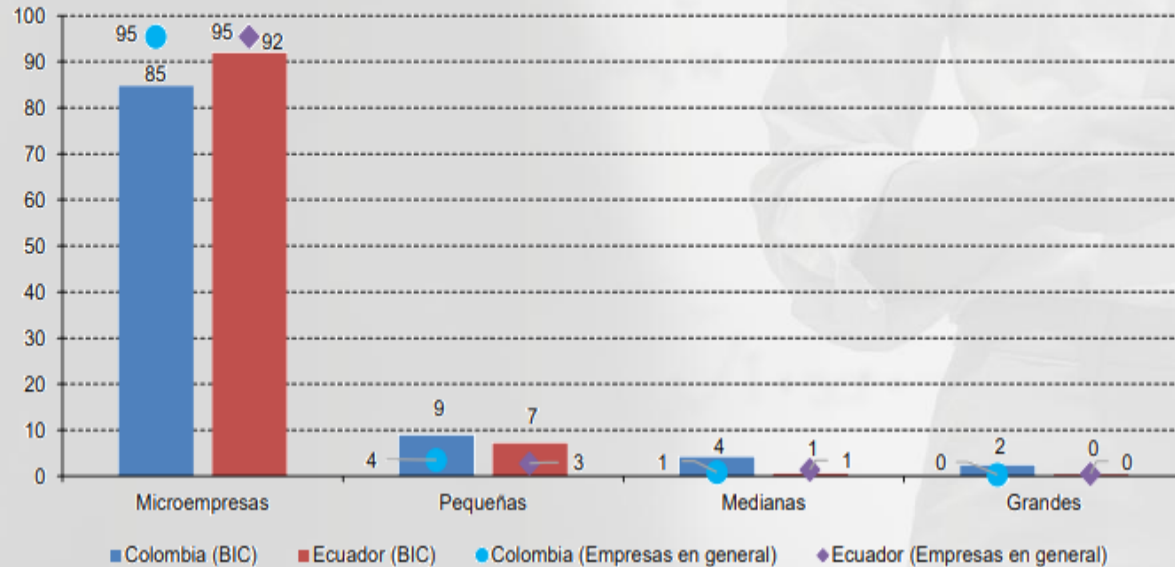
(En porcentajes)



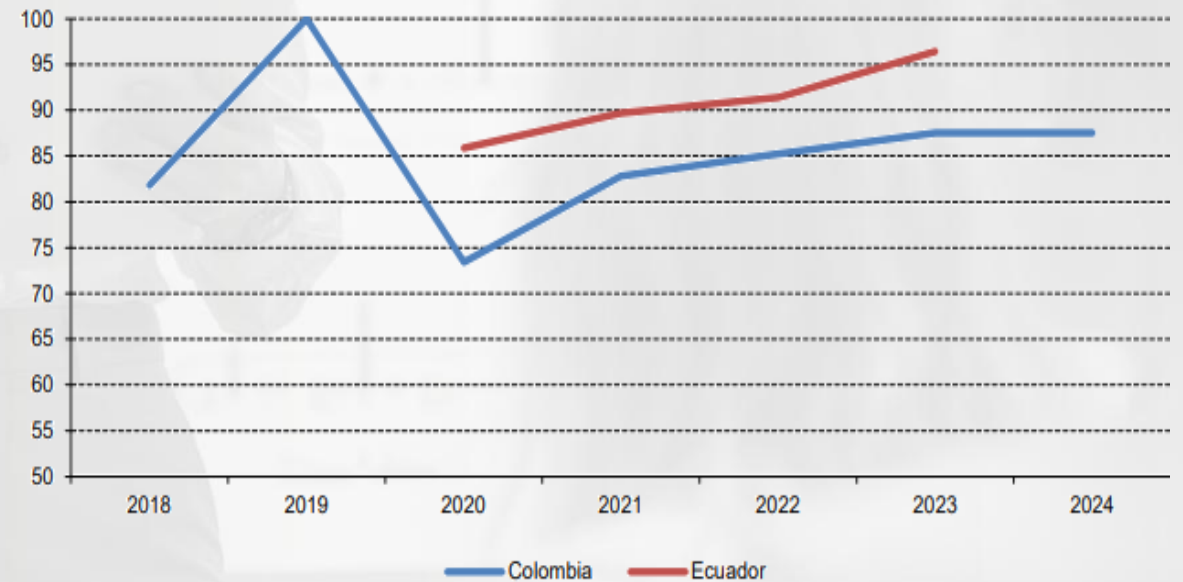


Tamaño Sociedades BIC LATAM

Colombia y Ecuador: participación del tamaño de empresas en sociedades BIC y en total de empresas por país, 2023-2024
(En porcentajes)



Colombia y Ecuador: participación del segmento microempresarial en el total de sociedades BIC por año de constitución, 2018-2024
(En porcentajes)



Por regiones

COLOMBIA



ECUADOR



URUGUAY



PERÚ



Líder Regional

**Galápagos, Ecuador
(53.2)**



Mayor Volumen

**Pichincha, Ecuador (774
soc.)**



Observación

**Concentración insular predominante en
San Andrés y Galápagos.**



Cumplimiento en la presentación de reportes:

Colombia registra la tasa de presentación más alta, con un 36,8%, mientras que Uruguay y Ecuador muestran los niveles más bajos, con un 10% y un 9,2%, respectivamente. Perú, por su parte, se ubica en un punto intermedio, con una tasa de presentación del 17,6%.

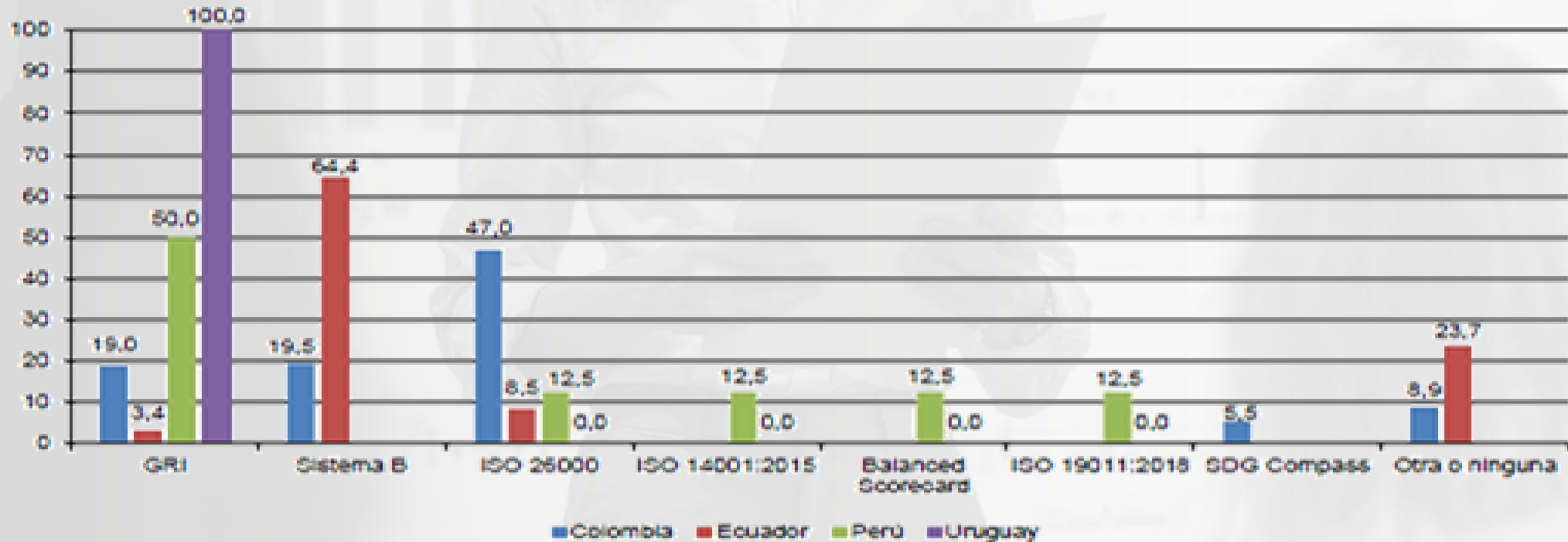
Países de América Latina: Tasa de presentación de informes de impacto, 2024
(En cantidad de empresas y porcentajes)

	Empresas que deben presentar informe	Empresas que presentaron informe	Tasa de presentación
Colombia	2 469	908	36,8
Uruguay	20	4	20,0
Perú	34	6	17,6
Ecuador	1 955	180	9,2
Total	4 478	1 098	24,5



Uso de estándares de reporte:

Países de América Latina: distribución de los métodos de evaluación de impacto utilizado por informes de sociedades BIC, por país, 2024
(En porcentajes)



Fuente: Elaboración propia a partir de base de datos de sociedades BIC, Superintendencia de Sociedades (2023) y Moscoso, Cevallos y Reyes (2024).

Nota: El método de Sistema B incluye para el caso del Ecuador autoevaluaciones cualitativas y cuantitativas. En la categoría Otra o ninguna se incluye en el caso de Colombia el método AA2000 (0,14%). Las mediciones de Colombia y Ecuador corresponden al año 2022.





Motivaciones para adoptar la condición BIC

Estrategias:

Estrategia de las compañías para reducir conflictos y costos; incrementar ventas y las utilidades.

Beneficio reputacional:

Mayor aceptación en clientes con una visión sostenible. (Reporte de gestión BIC: es una herramienta clave para que garantizar que los consumidores comprendan el significado y valor diferencial de la sociedad BIC).



Incentivos

Entre ellos se incluyen:

Acceso a
créditos en
condiciones
preferenciales

1

Tratamientos
tributarios
favorables

2

Ventajas en
licitaciones
públicas

3

Tasas reducidas
para el registro
de propiedad
intelectual

4





Riesgos



Greenwashing

Prácticas engañosas para obtener capital reputacional sin impacto real.



No envoi del Informe 67

El incumplimiento grave puede llevar a la pérdida del distintivo BIC en la razón social.



Procesos

A la fecha se han adelantado 122 procesos terminados y se cuenta con 221 casos por abrir.





Conclusiones

1

Sociedades BIC más allá de la imagen. El verdadero reto no es constituirse como BIC sino lograr insertar en su modelo de negocio y efectivamente gestionar las dimensiones de beneficio e interés colectivo.

2

Realizar una análisis de materialidad, conocer sus riesgos, pero también sus posibilidades, reconfigurar roles y funciones, el perfil de proveedores y productos, y establecer KPIS para medir resultados financieros, ambientales y sociales (laborales y con comunidades) Triple Impacto.

3

Por parte del estado crear regulaciones adecuadas que ayuden a las empresas a implementar estrategias y a aprovechar las ventajas competitivas que ofrece la condición BIC como expresión de la sostenibilidad corporativa.

4

Colombia es líder en materia de sociedades BIC en la región. Es preciso fortalecerla esta figura como parte de nuestra identidad corporativa. Principalmente dentro de las microempresas.



Gracias

