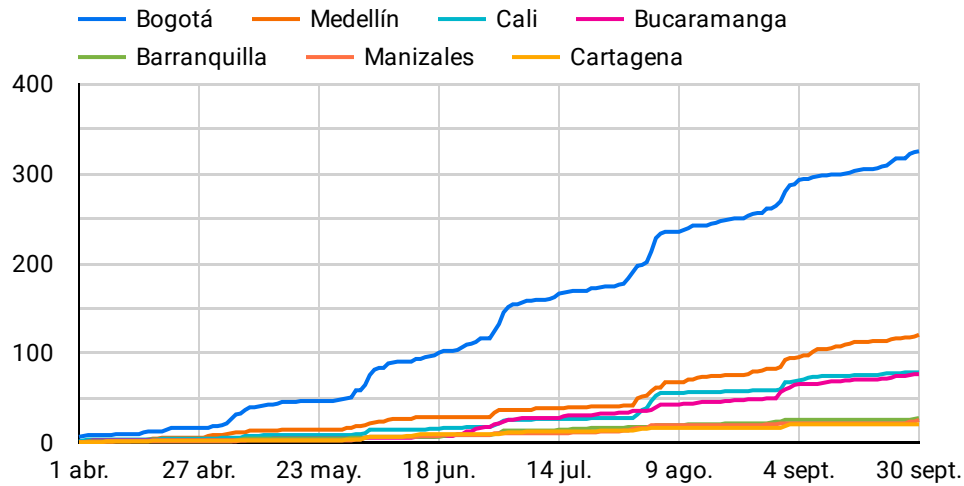


# REPORTE INSOLVENCIA POSTERIOR AL 31 MARZO DE 2020



**SUPERINTENDENCIA  
DE SOCIEDADES**



Total de Empleados    Empleados Reorganización    Empleados Liquidación  
**26.970**                      **25.211**                      **1.759**

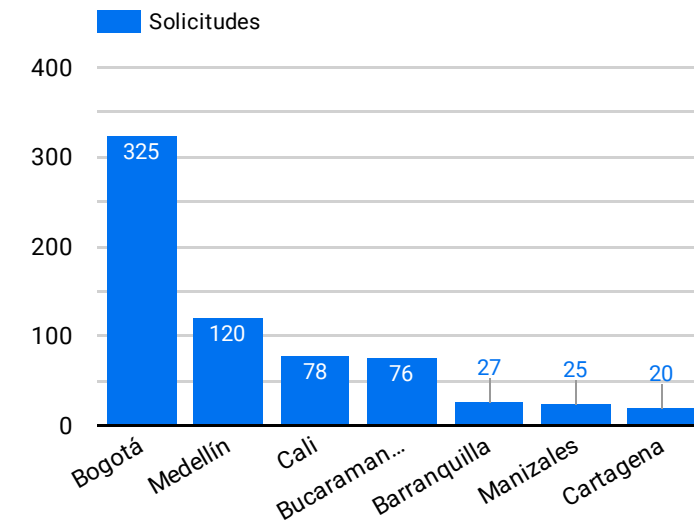
## Balance total solicitudes insolvencia

Total Activo miles de mm  
**6.881,66**

Total Pasivo miles de mm  
**5.065,82**

Total Patrimonio miles de mm  
**1.815,83**

Tipo de soli...	Regional	Cantidad
Reorganización	Bogotá	258
	Medellín	72
	Bucaramanga	67
	Cali	66
	Barranquilla	22
	Manizales	21
	Cartagena	18
	<b>Subtotal</b>	<b>524</b>
Liquidación	Bogotá	67
	Medellín	48
	Cali	12
	Bucaramanga	9
	Barranquilla	5
	Manizales	4
	Cartagena	2
	<b>Subtotal</b>	<b>147</b>
<b>Total</b>	<b>671</b>	



Fecha de Actualización

26 oct. 2020



El futuro  
es de todos

Gobierno  
de Colombia

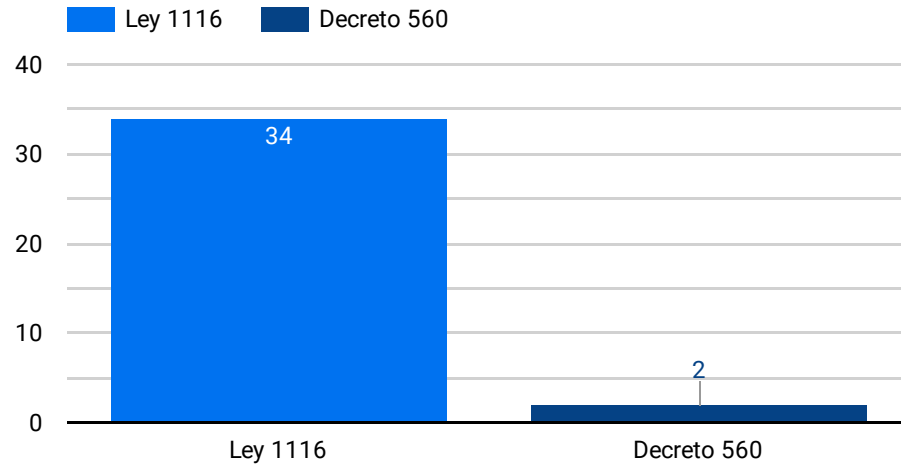
# REPORTE INSOLVENCIA POSTERIOR AL 31 MARZO DE 2020

## INFORMACIÓN ABRIL 2020



**SUPERINTENDENCIA  
DE SOCIEDADES**

Mes ▼



Total de Empleados **2.014**    Empleados Reorganización **1.297**    Empleados Liquidación **717**

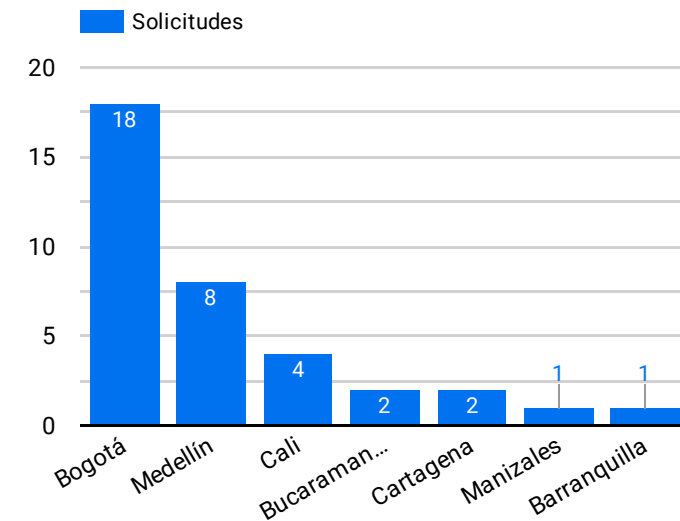
### Balance total solicitudes insolvencia

Total Activo miles de mm  
**337,18**

Total Pasivo miles de mm  
**319,83**

Total Patrimonio miles de mm  
**17,36**

Tipo de solicitud	Regional	Cantidad	
Reorganización	Bogotá	14	
	Cali	4	
	Medellín	4	
	Bucaramanga	1	
	Cartagena	1	
	Barranquilla	1	
	<b>Subtotal</b>		<b>25</b>
Liquidación	Medellín	4	
	Bogotá	4	
	Manizales	1	
	Bucaramanga	1	
	Cartagena	1	
	<b>Subtotal</b>		<b>11</b>
	<b>Total</b>		<b>36</b>



El futuro  
es de todos

Gobierno  
de Colombia

Fecha de Actualización

26 oct. 2020

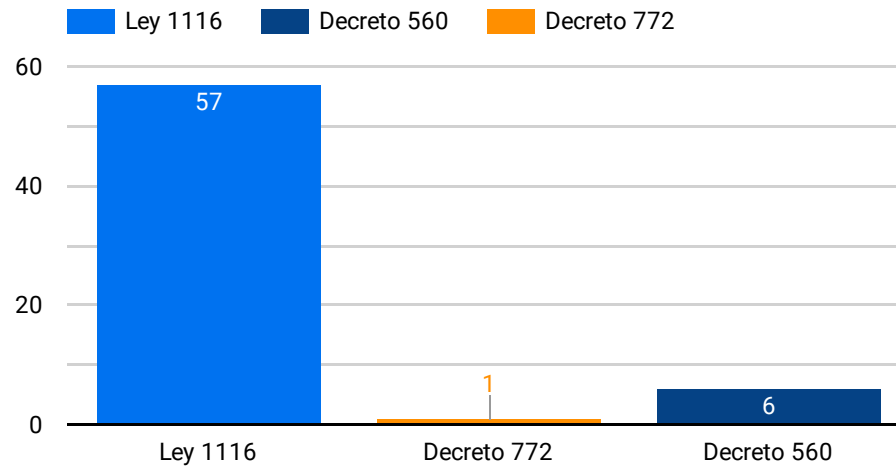
# REPORTE INSOLVENCIA POSTERIOR AL 31 MARZO DE 2020

## INFORMACIÓN MAYO 2020



**SUPERINTENDENCIA  
DE SOCIEDADES**

Mes ▼



Total de Empleados    Empleados Reorganización    Empleados Liquidación  
**1.965**                      **1.841**                      **124**

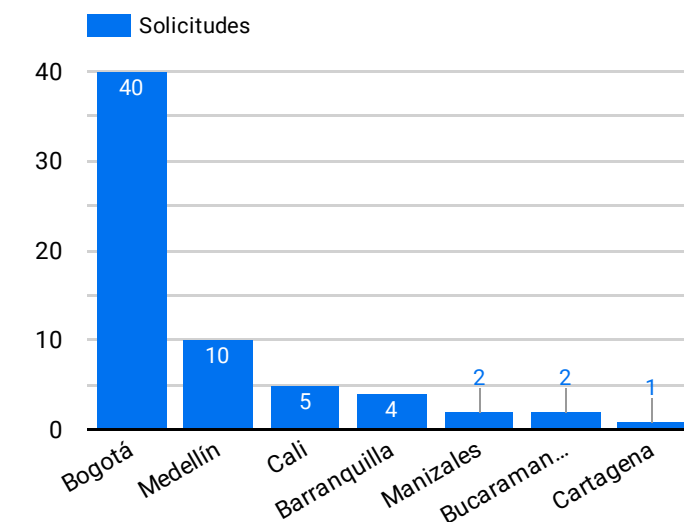
### Balance total solicitudes insolvencia

Total Activo miles de mm  
**1.085,82**

Total Pasivo miles de mm  
**657,99**

Total Patrimonio miles de mm  
**427,82**

Tipo de solicitud	Regional	Cantidad	
Reorganización	Bogotá	31	
	Medellín	8	
	Cali	4	
	Barranquilla	3	
	Manizales	2	
	Bucaramanga	1	
	Cartagena	1	
	<b>Subtotal</b>		<b>50</b>
Liquidación	Bogotá	9	
	Medellín	2	
	Bucaramanga	1	
	Barranquilla	1	
	Cali	1	
	<b>Subtotal</b>		<b>14</b>
	<b>Total</b>		<b>64</b>



El futuro  
es de todos

Gobierno  
de Colombia

Fecha de Actualización

26 oct. 2020

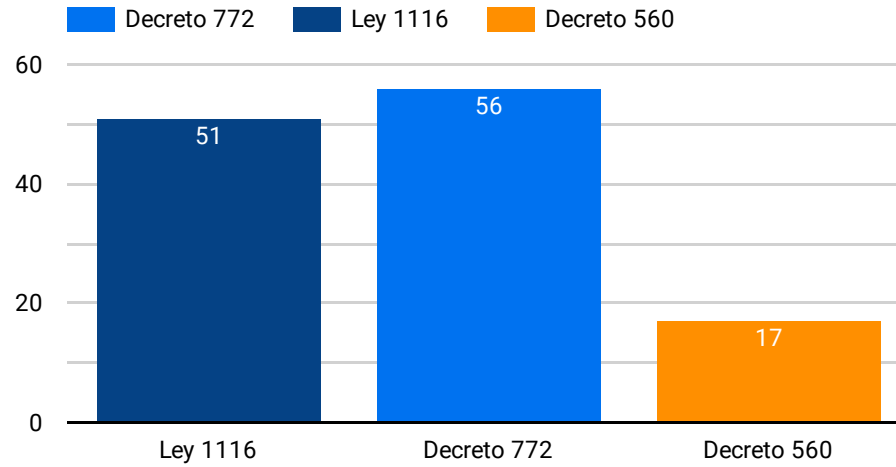
# REPORTE INSOLVENCIA POSTERIOR AL 31 MARZO DE 2020

## INFORMACIÓN JUNIO 2020



**SUPERINTENDENCIA  
DE SOCIEDADES**

Mes ▼



Total de Empleados **9.498**    Empleados Reorganización **9.445**    Empleados Liquidación **53**

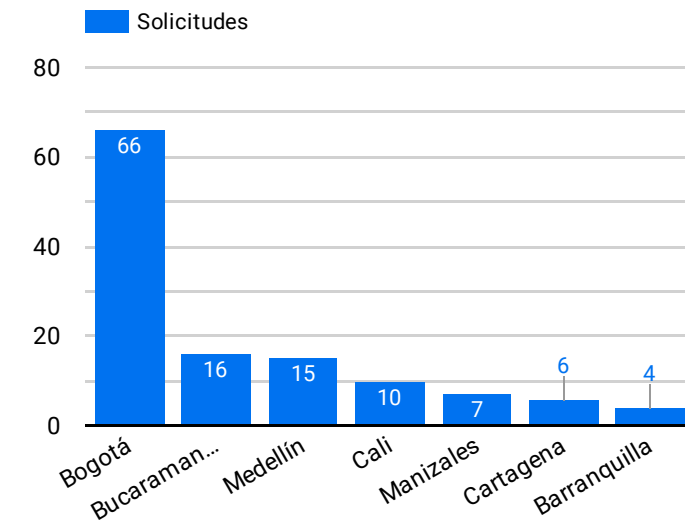
### Balance total solicitudes insolvencia

Total Activo miles de mm  
**1.638,81**

Total Pasivo miles de mm  
**1.311,52**

Total Patrimonio miles de mm  
**327,29**

Tipo de solicitud	Regional	Cantidad
Reorganización	Bogotá	57
	Bucaramanga	16
	Cali	9
	Medellín	8
	Cartagena	6
	Manizales	5
	Barranquilla	3
	<b>Subtotal</b>	
Liquidación	Bogotá	9
	Medellín	7
	Manizales	2
	Cali	1
	Barranquilla	1
	<b>Subtotal</b>	
<b>Total</b>		<b>124</b>



El futuro  
es de todos

Gobierno  
de Colombia

Fecha de Actualización

26 oct. 2020

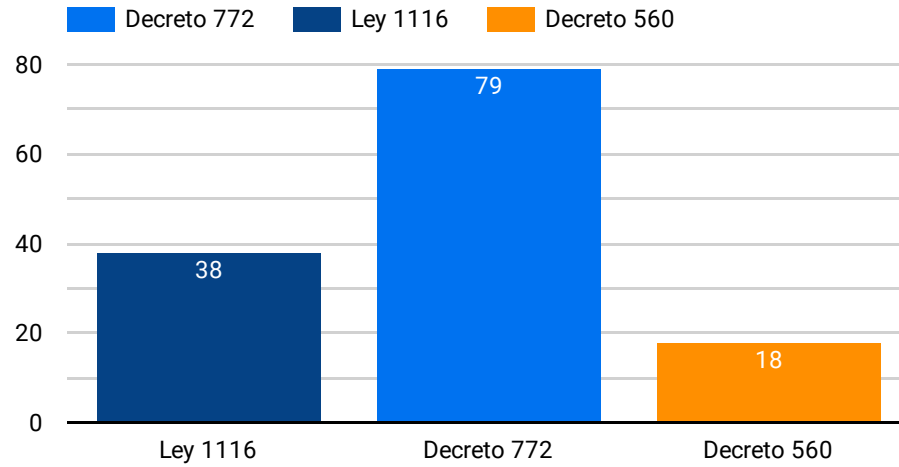
# REPORTE INSOLVENCIA POSTERIOR AL 31 MARZO DE 2020

## INFORMACIÓN JUNIO 2020



**SUPERINTENDENCIA  
DE SOCIEDADES**

Mes ▼



Total de Empleados **3.792** Empleados Reorganización **3.489** Empleados Liquidación **303**

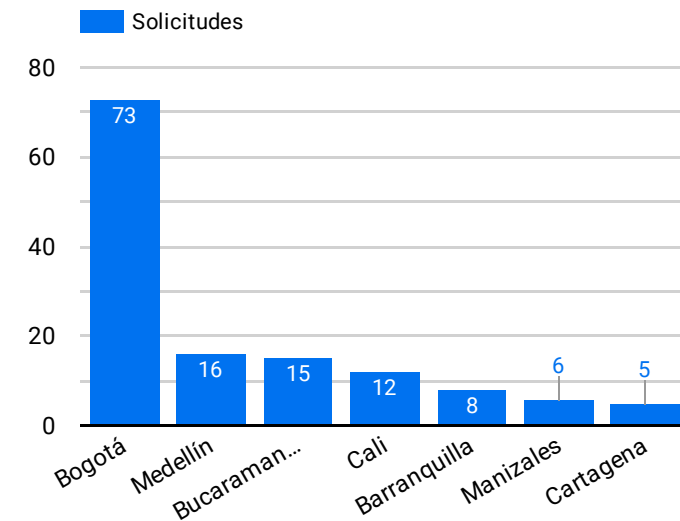
### Balance total solicitudes insolvencia

Total Activo miles de mm  
**1.045,05**

Total Pasivo miles de mm  
**751,21**

Total Patrimonio miles de mm  
**293,83**

Tipo de solicitud	Regional	Cantidad
Reorganización	Bogotá	58
	Bucaramanga	11
	Medellín	10
	Cali	9
	Barranquilla	7
	Manizales	6
	Cartagena	5
	<b>Subtotal</b>	<b>106</b>
Liquidación	Bogotá	15
	Medellín	6
	Bucaramanga	4
	Cali	3
	Barranquilla	1
	<b>Subtotal</b>	<b>29</b>
<b>Total</b>		<b>135</b>



El futuro  
es de todos

Gobierno  
de Colombia

Fecha de Actualización

26 oct. 2020

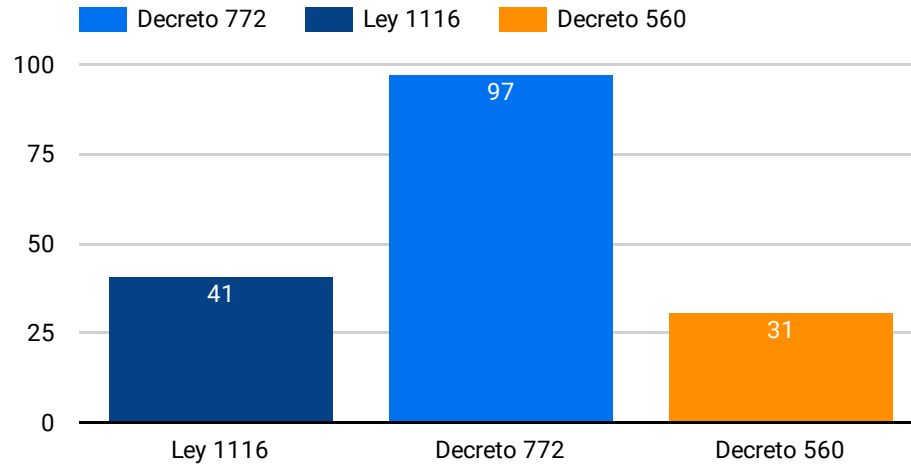
# REPORTE INSOLVENCIA POSTERIOR AL 31 MARZO DE 2020

## INFORMACIÓN JUNIO 2020



**SUPERINTENDENCIA  
DE SOCIEDADES**

Mes ▼



Total de Empleados **5.501** Empleados Reorganización **5.184** Empleados Liquidación **317**

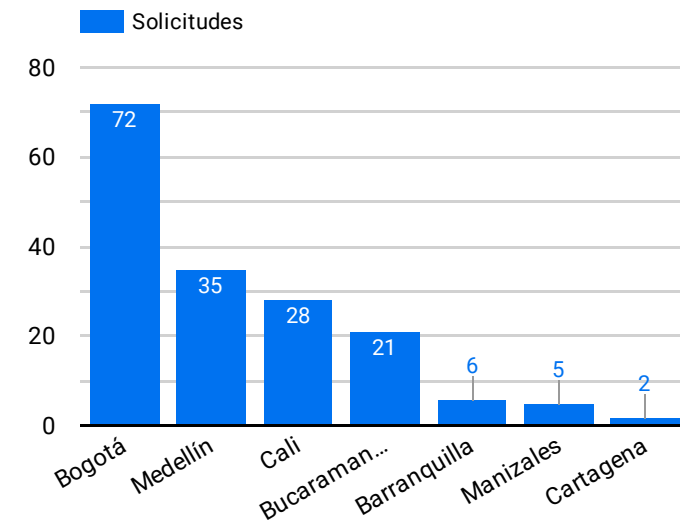
### Balance total solicitudes insolvencia

Total Activo miles de mm  
**1.997,1**

Total Pasivo miles de mm  
**1.448,62**

Total Patrimonio miles de mm  
**548,48**

Tipo de solicitud	Regional	Cantidad	
Reorganización	Bogotá	56	
	Cali	24	
	Medellín	23	
	Bucaramanga	20	
	Manizales	5	
	Barranquilla	5	
	Cartagena	2	
	<b>Subtotal</b>		<b>135</b>
Liquidación	Bogotá	16	
	Medellín	12	
	Cali	4	
	Bucaramanga	1	
	Barranquilla	1	
	<b>Subtotal</b>		<b>34</b>
	<b>Total</b>		<b>169</b>



El futuro  
es de todos

Gobierno  
de Colombia

Fecha de Actualización

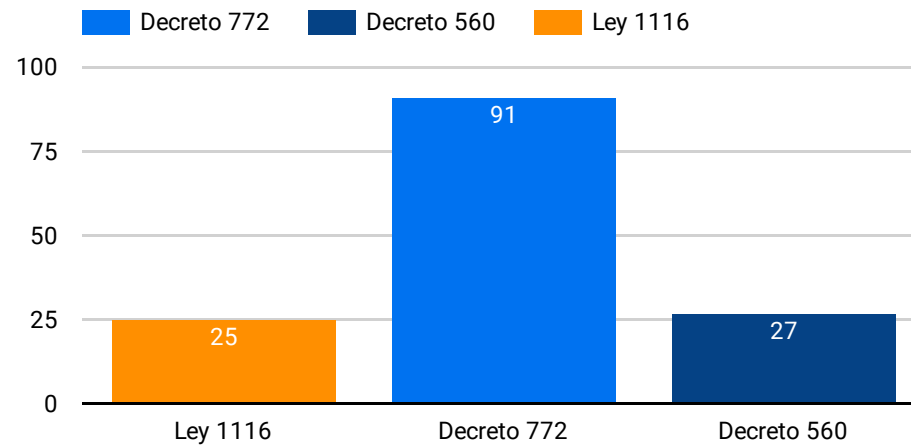
26 oct. 2020

# REPORTE INSOLVENCIA POSTERIOR AL 31 MARZO DE 2020 INFORMACIÓN JUNIO 2020



**SUPERINTENDENCIA  
DE SOCIEDADES**

Mes ▼



Total de Empleados **4.200** Empleados Reorganización **3.955** Empleados Liquidación **245**

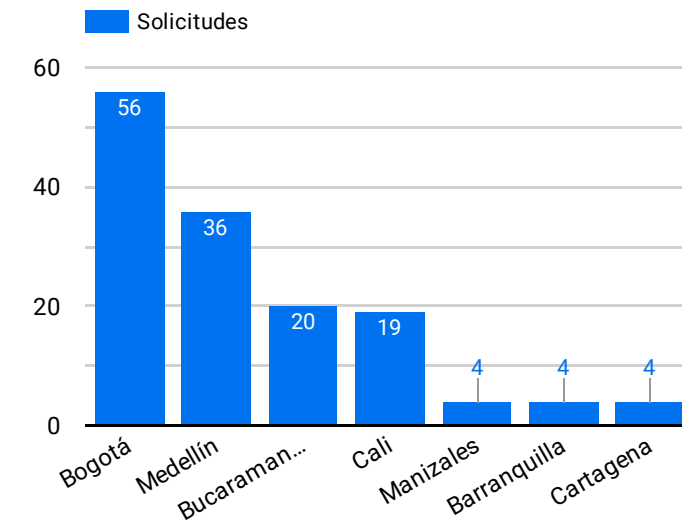
### Balance total solicitudes insolvencia

Total Activo miles de mm  
**777,7**

Total Pasivo miles de mm  
**576,65**

Total Patrimonio miles de mm  
**201,05**

Tipo de solicitud	Regional	Cantidad	
Reorganización	Bogotá	42	
	Medellín	19	
	Bucaramanga	18	
	Cali	16	
	Manizales	3	
	Barranquilla	3	
	Cartagena	3	
	<b>Subtotal</b>		<b>104</b>
	Liquidación	Medellín	17
Bogotá		14	
Cali		3	
Bucaramanga		2	
Manizales		1	
Cartagena		1	
Barranquilla		1	
<b>Subtotal</b>			<b>39</b>
<b>Total</b>			<b>143</b>



El futuro  
es de todos

Gobierno  
de Colombia

Fecha de Actualización

26 oct. 2020

# REPORTE INSOLVENCIA POSTERIOR AL 31 MARZO DE 2020



**SUPERINTENDENCIA  
DE SOCIEDADES**

Regional ▾
Tipo de persona ▾
Macrosector ▾
CATEGOR... ▾
Mes ▾

## Tipo de persona / # Solicitudes

Macrosector	Jurídica	Natural	Total
SERVICIOS	176	42	<b>218</b>
COMERCIO	110	46	<b>156</b>
MANUFACTURA	89	7	<b>96</b>
PNNC	-	83	<b>83</b>
CONSTRUCCIÓN	65	10	<b>75</b>
AGRICULTURA	27	4	<b>31</b>
<b>Total</b>	<b>479</b>	<b>192</b>	<b>671</b>

Total de Empleados **26.970**
 Empleados Reorganización **25.211**
 Empleados Liquidación **1.759**

## Balance total solicitudes insolvencia

Total Activo miles de mm **6.881,66**
 Total Pasivo miles de mm **5.065,82**

Total Patrimonio miles de mm **1.815,83**

Cifras en miles de millones

Regional	Activo ▾	Pasivo	Patrimonio
1. Bogotá	5.609,9	4.056,82	1.553,07
2. Medellín	383,39	342,99	40,4
3. Cali	322,47	240,88	81,59
4. Barranquilla	158,81	128,81	30
5. Manizales	137,51	99,98	37,53
6. Cartagena	136,5	84,42	52,08
7. Bucaramanga	133,07	111,91	21,16
<b>Total</b>	<b>6.881,66</b>	<b>5.065,82</b>	<b>1.815,83</b>

Regionales	Categoría	Procesos	Activo	Pasivo	Patrimonio	Trabajad...
Regionales	C	295	460,14	474,85	-14,71	2.260
	B	51	811,62	534,14	277,48	2.444
	<b>Subtotal</b>	<b>346</b>	<b>1.271,76</b>	<b>1.009</b>	<b>262,77</b>	<b>4.704</b>
Bogotá	C	235	413	423,8	-10,81	3.272
	B	49	804,74	704,25	100,5	3.668
	A	41	4.392,15	2.928,77	1.463,38	15.326
	<b>Subtotal</b>	<b>325</b>	<b>5.609,9</b>	<b>4.056,82</b>	<b>1.553,07</b>	<b>22.266</b>
<b>Total</b>		<b>671</b>	<b>6.881,66</b>	<b>5.065,82</b>	<b>1.815,83</b>	<b>26.970</b>



El futuro  
es de todos

Gobierno  
de Colombia

Fecha de Actualización

26 oct. 2020



# REPORTE INSOLVENCIA POSTERIOR AL 31 MARZO DE 2020



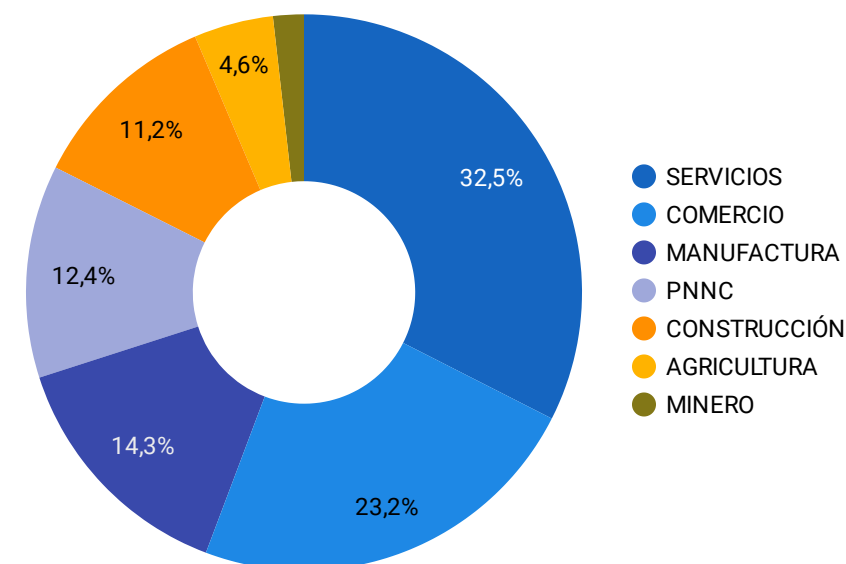
**SUPERINTENDENCIA  
DE SOCIEDADES**

Cifras en miles de millones

Regionales	Regional	Activo	Pasivo	Patrimonio	# Empleados
Bogotá	Bogotá	5.609,9	4.056,82	1.553,07	22.266
	<b>Subtotal</b>	<b>5.609,9</b>	<b>4.056,82</b>	<b>1.553,07</b>	<b>22.266</b>
Regionales	Medellín	383,39	342,99	40,4	1.455
	Cali	322,47	240,88	81,59	1.228
	Barranquilla	158,81	128,81	30	297
	Manizales	137,51	99,98	37,53	710
	Cartagena	136,5	84,42	52,08	524
	Bucaraman...	133,07	111,91	21,16	490
	<b>Subtotal</b>	<b>1.271,76</b>	<b>1.009</b>	<b>262,77</b>	<b>4.704</b>
<b>Total</b>		<b>6.881,66</b>	<b>5.065,82</b>	<b>1.815,83</b>	<b>26.970</b>

Tipo de persona / # Solicitudes			
Macrosector	Jurídica	Natural	Total
SERVICIOS	176	42	<b>218</b>
COMERCIO	110	46	<b>156</b>
MANUFACTURA	89	7	<b>96</b>
PNNC	-	83	<b>83</b>
CONSTRUCCIÓN	65	10	<b>75</b>
AGRICULTURA	27	4	<b>31</b>
<b>Total</b>	<b>479</b>	<b>192</b>	<b>671</b>

Categoría	Activo ▾	Pasivo	Patrimonio	# Solicitudes	# Empleados
A	4.392,15	2.928,77	1.463,38	41	15.326
B	1.616,36	1.238,39	377,97	100	6.112
C	873,15	898,66	-25,52	530	5.532
<b>Total</b>	<b>6.881,66</b>	<b>5.065,82</b>	<b>1.815,83</b>	<b>671</b>	<b>26.970</b>

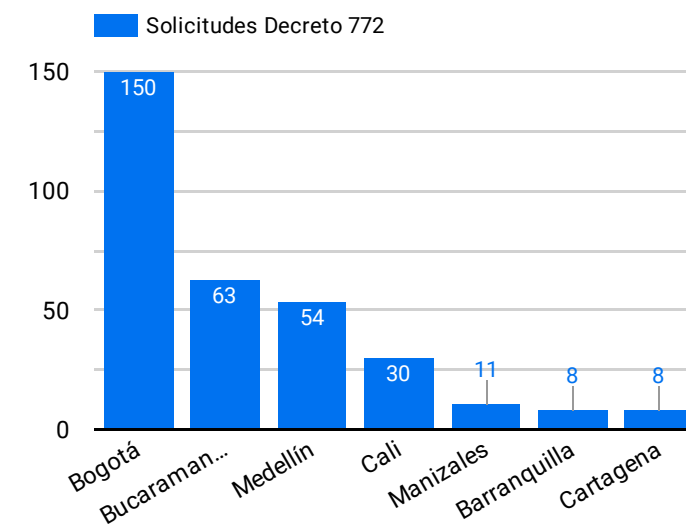
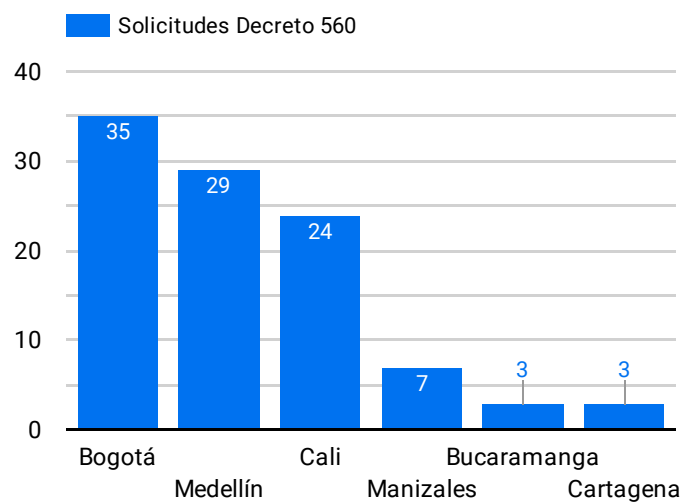
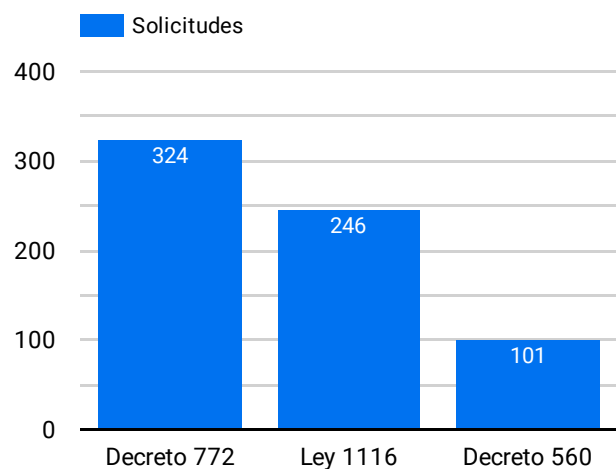
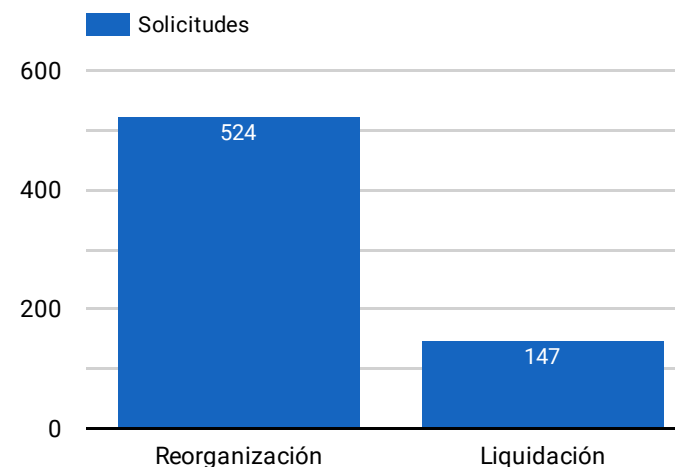
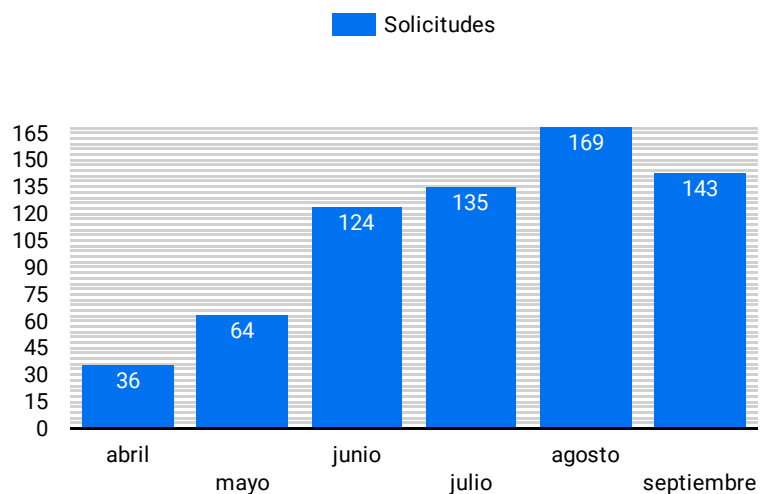


El futuro  
es de todos

Gobierno  
de Colombia

Fecha de Actualización

26 oct. 2020

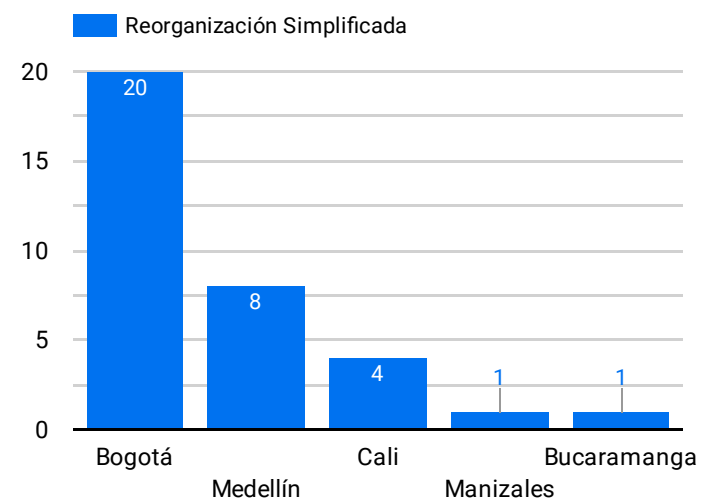
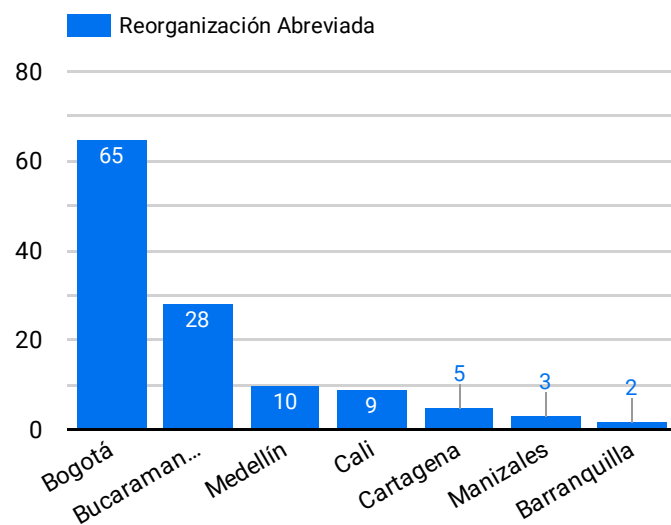
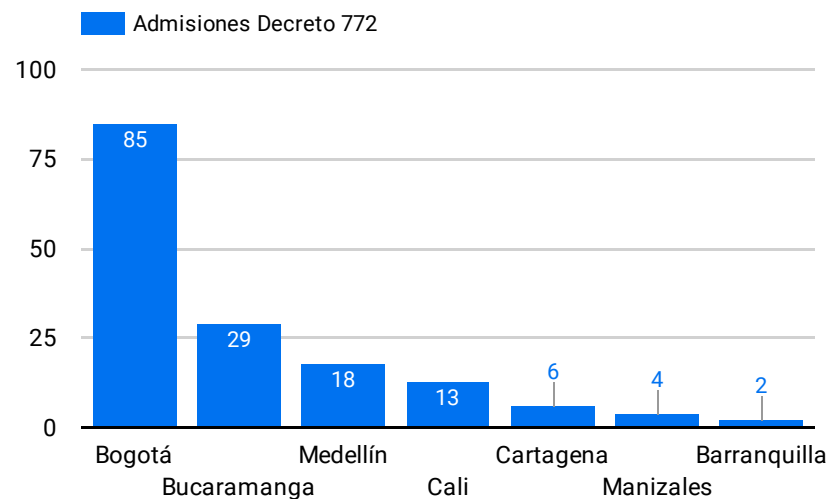


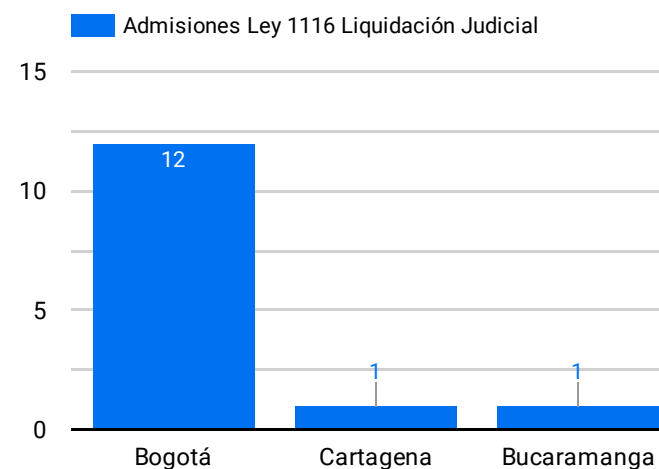
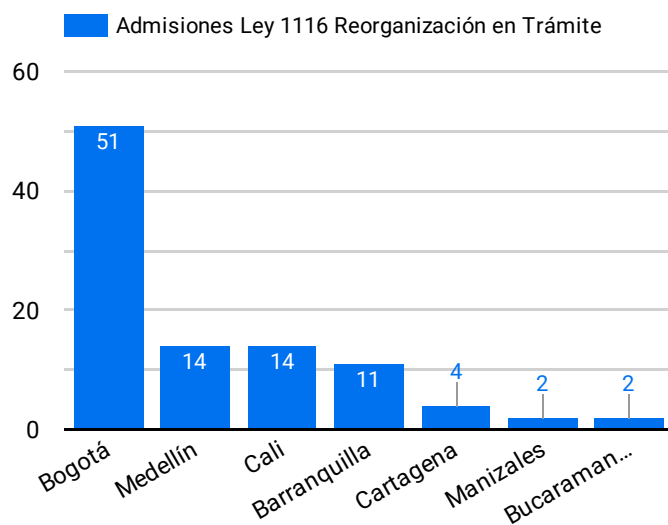
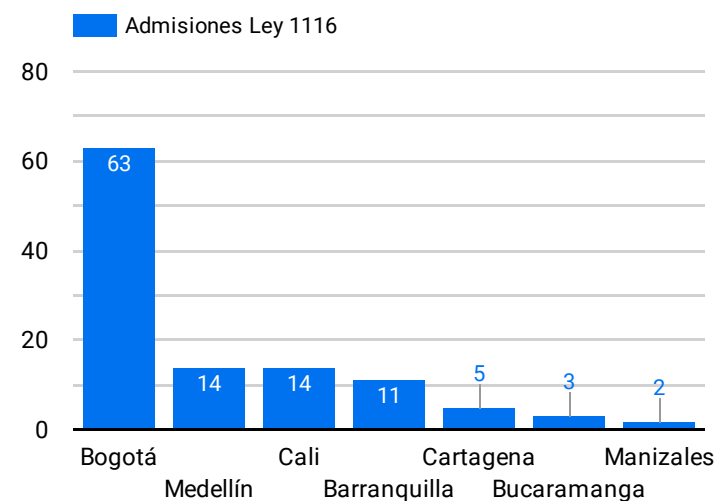
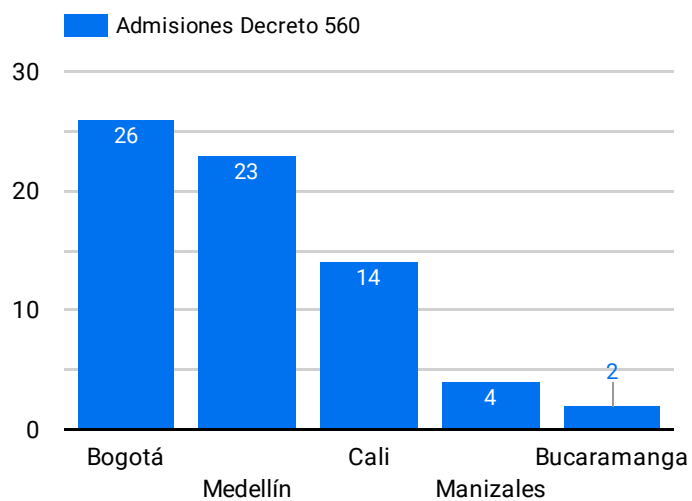
**Solicitudes Presentadas Desde el 1 de Abril 2020**

Tipo de Solicitud	Regional	Cantidad
Reorganización	Bogotá	223
	Bucaramanga	63
	Medellín	43
	Cali	42
	Barranquilla	22
	Cartagena	15
	Manizales	14
	<b>Subtotal</b>	<b>422</b>
	Liquidación	Bogotá
Medellín		48
Cali		12
Bucaramanga		9
Barranquilla		5
Manizales		4
Cartagena		2
<b>Subtotal</b>		<b>147</b>
NEAR 560	Bogotá	35
	Medellín	29
	Cali	24
	Manizales	7
	Bucaramanga	4
	Cartagena	3
	<b>Subtotal</b>	<b>102</b>
<b>Total</b>	<b>671</b>	

**Admisiones de Solicitudes Presentadas a Desde el 1 de Abril 2020**

Proceso	Regional	# Admisiones
Reorganización en Trámite	Bogotá	116
	Bucaramanga	30
	Medellín	24
	Cali	23
	Barranquilla	13
	Cartagena	9
	Manizales	5
	<b>Subtotal</b>	<b>220</b>
NEAR 560	Bogotá	26
	Medellín	23
	Cali	14
	Manizales	4
	Bucaramanga	2
	<b>Subtotal</b>	<b>69</b>
Liquidación Judicial	Bogotá	32
	Medellín	8
	Cali	4
	Bucaramanga	2
	Cartagena	1
	Manizales	1
<b>Subtotal</b>	<b>48</b>	
<b>Total</b>	<b>337</b>	





Estado de las solicitudes recibidas a partir del 1 de Abril 2020

Tipo de Solicitud	Regional	Estado de la Solicitud / # Solicitudes					Total
		Admitida	Rechazada	Inadmitida	En Estudio	Desistida	
Reorganización	Medellín	24	11	6	1	1	43
	Manizales	5	3	5	1	-	14
	Cartagena	9	2	1	3	-	15
	Cali	23	8	4	2	5	42
	Bucaramanga	30	24	6	2	1	63
	Bogotá	117	35	41	21	9	223
	Barranquilla	13	6	1	1	1	22
	<b>Subtotal</b>	<b>221</b>	<b>89</b>	<b>64</b>	<b>31</b>	<b>17</b>	<b>422</b>
NEAR 560	Medellín	23	2	2	2	-	29
	Manizales	4	-	1	2	-	7
	Cartagena	-	1	2	-	-	3
	Cali	14	6	4	-	-	24
	Bucaramanga	2	1	1	-	-	4
	Bogotá	26	2	3	4	-	35
	<b>Subtotal</b>	<b>69</b>	<b>12</b>	<b>13</b>	<b>8</b>	<b>-</b>	<b>102</b>
Liquidación	Medellín	9	24	11	4	-	48
	Manizales	1	2	-	1	-	4
	Cartagena	1	-	1	-	-	2
	Cali	4	5	2	1	-	12
	Bucaramanga	2	6	1	-	-	9
	Bogotá	32	18	9	8	-	67
	Barranquilla	-	4	-	1	-	5
	<b>Subtotal</b>	<b>49</b>	<b>59</b>	<b>24</b>	<b>15</b>	<b>-</b>	<b>147</b>
<b>Total</b>		<b>339</b>	<b>160</b>	<b>101</b>	<b>54</b>	<b>17</b>	<b>671</b>

**Admisiones de Solicitudes Presentadas en Abril 2020**

<input type="checkbox"/> Proceso	Regional	# Admisiones
Reorganización en Trámite	Bogotá	11
	Cali	3
	Medellín	2
	<b>Subtotal</b>	<b>16</b>
Liquidación Judicial	Bogotá	3
	Medellín	3
	Cartagena	1
	<b>Subtotal</b>	<b>7</b>
NEAR 560	Bogotá	1
	Medellín	1
	<b>Subtotal</b>	<b>2</b>
<b>Total</b>		<b>25</b>

**Admisiones de Solicitudes Presentadas en Mayo 2020**

<input type="checkbox"/> Proceso	Regional	# Admisiones
Reorganizaci...	Bogotá	22
	Medellín	6
	Barranquilla	2
	Manizales	2
	Cali	2
	Cartagena	1
	<b>Subtotal</b>	<b>35</b>
Liquidación J...	Bogotá	5
	Medellín	1
	<b>Subtotal</b>	<b>6</b>
NEAR 560	Bogotá	4
	Medellín	1
	<b>Subtotal</b>	<b>5</b>
<b>Total</b>		<b>46</b>

**Admisiones de Solicitudes Presentadas en Junio 2020**

<input type="checkbox"/> Proceso	Regional	# Admisiones
Reorganizaci...	Bogotá	34
	Bucaramanga	9
	Cartagena	5
	Medellín	4
	Barranquilla	2
	Manizales	1
	Cali	1
<b>Subtotal</b>	<b>56</b>	
NEAR 560	Bogotá	10
	Manizales	2
	Cali	2
<b>Subtotal</b>	<b>14</b>	
Liquidación J...	Bogotá	4
	Medellín	3
	Manizales	1
	<b>Subtotal</b>	<b>8</b>
<b>Total</b>		<b>78</b>

**Admisiones de Solicitudes Presentadas en Julio 2020**

Proceso	Regional	# Admisiones
Reorganización en Trámite	Bogotá	33
	Bucaramanga	8
	Barranquilla	5
	Cali	5
	Medellín	3
	Cartagena	3
	Manizales	1
	<b>Subtotal</b>	<b>58</b>
Liquidación Judicial	Bogotá	13
	Bucaramanga	2
	Cali	1
	<b>Subtotal</b>	<b>16</b>
NEAR 560	Medellín	5
	Bogotá	5
	Cali	3
	Manizales	1
	Bucaramanga	1
<b>Subtotal</b>	<b>15</b>	
<b>Total</b>		<b>89</b>

**Admisiones de Solicitudes Presentadas en Agosto 2020**

Proceso	Regional	# Admisiones
Reorganización en Trámite	Bogotá	16
	Bucaramanga	10
	Cali	9
	Medellín	5
	Barranquilla	4
	Manizales	1
	<b>Subtotal</b>	<b>45</b>
	NEAR 560	Medellín
Cali		7
Bogotá		6
Manizales		1
<b>Subtotal</b>	<b>23</b>	
Liquidación Judicial	Bogotá	7
	Cali	2
	Medellín	1
	<b>Subtotal</b>	<b>10</b>
<b>Total</b>		<b>78</b>

**Admisiones de Solicitudes Presentadas en Septiembre 2020**

Proceso	Regional	# Admisiones
Reorganización en Trámite	Medellín	4
	Bucaramanga	3
	Cali	3
	<b>Subtotal</b>	<b>10</b>
NEAR 560	Medellín	7
	Cali	2
	Bucaramanga	1
<b>Subtotal</b>	<b>10</b>	
Liquidación Judicial	Cali	1
	<b>Subtotal</b>	<b>1</b>
<b>Total</b>		<b>21</b>



**INDICADORES**

	<b>Regional</b>	<b>Indicador1</b> ▾
1.	Bucaramanga	97,37
2.	Cali	96,15
3.	Medellín	94,17
4.	Barranquilla	92,59
5.	Bogotá	89,85
6.	Cartagena	85
7.	Manizales	84
	<b>Total</b>	<b>91,95</b>

Indicador 1: 1-(En estudio/Total Solicitudes)

	<b>Regional</b>	<b>Indicador2</b> ▾
1.	Bogotá	53,85
2.	Cali	52,56
3.	Cartagena	50
4.	Barranquilla	48,15
5.	Medellín	46,67
6.	Bucaramanga	44,74
7.	Manizales	40
	<b>Total</b>	<b>50,52</b>

Indicador 2 = #Admisiones/(Total Solicitudes)



**Balance Total Sector Agricultura**

Total Activo miles de mm  
**571,45**

Total Pasivo miles de mm  
**300,06**

Total Patrimonio miles de mm  
**271,39**

**Reorganización**

Categoría	División	Procesos	Activo	Pasivo	Patrimonio	Trabajadores
A	Agricultura, ganadería, caza y actividades de servicios cone...	4	385,41	170,18	215,23	2.025
	<b>Subtotal</b>	<b>4</b>	<b>385,41</b>	<b>170,18</b>	<b>215,23</b>	<b>2.025</b>
B	Agricultura, ganadería, caza y actividades de servicios cone...	7	96,95	63,55	33,39	447
	Pesca y acuicultura	1	9,2	8,6	0,6	11
	Silvicultura y extracción de madera	1	30,02	20,89	9,13	2
	<b>Subtotal</b>	<b>9</b>	<b>136,16</b>	<b>93,04</b>	<b>43,12</b>	<b>460</b>
C	Agricultura, ganadería, caza y actividades de servicios cone...	16	49,77	35,95	13,82	348
	<b>Subtotal</b>	<b>16</b>	<b>49,77</b>	<b>35,95</b>	<b>13,82</b>	<b>348</b>
<b>Total</b>		<b>29</b>	<b>571,34</b>	<b>299,16</b>	<b>272,18</b>	<b>2.833</b>





**Balance Total Sector Agricultura**

Total Activo miles de mm

**571,45**

Total Pasivo miles de mm

**300,06**

Total Patrimonio miles de mm

**271,39**

**Liquidación**

Categoría	División	Procesos	Activo	Pasivo	Patrimonio	Trabajadores
C	Silvicultura y extracción de madera	1	0,06	0,09	-0,04	10
	Agricultura, ganadería, caza y actividades de servicios conex...	1	0,05	0,8	-0,75	1
	<b>Subtotal</b>	<b>2</b>	<b>0,11</b>	<b>0,89</b>	<b>-0,78</b>	<b>11</b>
<b>Total</b>		<b>2</b>	<b>0,11</b>	<b>0,89</b>	<b>-0,78</b>	<b>11</b>



**Balance Total Sector Comercio**

Total Activo miles de mm

**1.315,37**

Total Pasivo miles de mm

**914,06**

Total Patrimonio miles de mm

**401,32**

**Reorganización**

Categoría	División	Procesos	Activo	Pasivo	Patrimonio	Trabajadores
A	Comercio al por menor (incluso el comercio al por menor de combustibles), excepto el de vehículos automotore...	5	509,56	254,4	255,17	3.479
	Comercio al por mayor y en comisión o por contrata, excepto el comercio de vehículos automotores y motociclet...	3	171,77	120,89	50,88	372
	Comercio, mantenimiento y reparación de vehículos automotores y motocicletas, sus partes, piezas y accesorios	1	104,44	129,68	-25,24	94
	<b>Subtotal</b>	<b>9</b>	<b>785,77</b>	<b>504,96</b>	<b>280,81</b>	<b>3.945</b>
B	Comercio al por mayor y en comisión o por contrata, excepto el comercio de vehículos automotores y motociclet...	13	227,5	174,62	52,88	589
	Comercio al por menor (incluso el comercio al por menor de combustibles), excepto el de vehículos automotore...	6	78,64	42,3	36,35	165
	Comercio, mantenimiento y reparación de vehículos automotores y motocicletas, sus partes, piezas y accesorios	1	10,46	5,74	4,72	31
	<b>Subtotal</b>	<b>20</b>	<b>316,6</b>	<b>222,66</b>	<b>93,94</b>	<b>785</b>
C	Comercio al por menor (incluso el comercio al por menor de combustibles), excepto el de vehículos automotore...	43	68,47	47,68	20,79	277
	Comercio al por mayor y en comisión o por contrata, excepto el comercio de vehículos automotores y motociclet...	32	67,64	55,39	12,25	149
	Comercio, mantenimiento y reparación de vehículos automotores y motocicletas, sus partes, piezas y accesorios	11	33,58	20,82	12,76	70
	<b>Subtotal</b>	<b>86</b>	<b>169,69</b>	<b>123,89</b>	<b>45,8</b>	<b>496</b>
<b>Total</b>		<b>115</b>	<b>1.272,06</b>	<b>851,52</b>	<b>420,55</b>	<b>5.226</b>



**Balance Total Sector Comercio**

Total Activo miles de mm

**1.315,37**

Total Pasivo miles de mm

**914,06**

Total Patrimonio miles de mm

**401,32**

**Liquidación**

Categoría	División	Procesos	Activo	Pasivo	Patrimonio	Trabajad...
B	Comercio al por mayor y en comisión o por contrata, excepto el comercio de vehículos automotores y motocicletas	1	23,43	13,19	10,24	9
	<b>Subtotal</b>	<b>1</b>	<b>23,43</b>	<b>13,19</b>	<b>10,24</b>	<b>9</b>
C	Comercio al por mayor y en comisión o por contrata, excepto el comercio de vehículos automotores y motocicletas	23	17,05	40,49	-23,43	170
	Comercio al por menor (incluso el comercio al por menor de combustibles), excepto el de vehículos automotores y motocicl...	15	2,66	8,29	-5,63	34
	Comercio, mantenimiento y reparación de vehículos automotores y motocicletas, sus partes, piezas y accesorios	2	0,17	0,57	-0,4	0
	<b>Subtotal</b>	<b>40</b>	<b>19,88</b>	<b>49,35</b>	<b>-29,47</b>	<b>204</b>
<b>Total</b>		<b>41</b>	<b>43,31</b>	<b>62,54</b>	<b>-19,23</b>	<b>213</b>



**Balance Total Sector Construcción**

Total Activo miles de mm

**1.056,79**

Total Pasivo miles de mm

**814,72**

Total Patrimonio miles de mm

**181,44**

**Reorganización**

Categoría	División	Procesos	Activo	Pasivo	Patrimonio	Trabajadores
A	Construcción de edificios	8	633,72	451,82	181,9	353
	<b>Subtotal</b>	<b>8</b>	<b>633,72</b>	<b>451,82</b>	<b>181,9</b>	<b>353</b>
B	Construcción de edificios	7	80,81	64,69	16,13	41
	Obras de ingeniería civil	3	48,86	41,11	7,75	55
	Actividades especializadas para la construcción de edificios y obras de ingeniería civil	2	33,26	31,77	1,49	23
	<b>Subtotal</b>	<b>12</b>	<b>162,93</b>	<b>137,57</b>	<b>25,36</b>	<b>119</b>
C	Construcción de edificios	12	45,83	47,08	-1,25	18
	Obras de ingeniería civil	10	36,77	31,58	5,19	112
	Actividades especializadas para la construcción de edificios y obras de ingeniería civil	9	11,72	8,08	3,64	58
	<b>Subtotal</b>	<b>31</b>	<b>94,31</b>	<b>86,73</b>	<b>7,58</b>	<b>188</b>
<b>Total</b>		<b>51</b>	<b>890,96</b>	<b>676,12</b>	<b>214,84</b>	<b>660</b>

**Balance Total Sector Construcción**

Total Activo miles de mm  
**996,17**

Total Pasivo miles de mm  
**814,72**

Total Patrimonio miles de mm  
**181,44**

**Liquidación**

<input type="checkbox"/> Categoría	División	Procesos	Activo	Pasivo	Patrimonio	Trabajadores
A	Obras de ingeniería civil	1	48,11	0	48,11	6
	<b>Subtotal</b>	<b>1</b>	<b>48,11</b>	<b>0</b>	<b>48,11</b>	<b>6</b>
B	Construcción de edificios	2	29,94	23,49	6,46	0
	Obras de ingeniería civil	1	12,17	93,21	-81,04	700
	<b>Subtotal</b>	<b>3</b>	<b>42,11</b>	<b>116,7</b>	<b>-74,58</b>	<b>700</b>
C	Construcción de edificios	11	11,04	13,8	-2,77	41
	Actividades especializadas para la construcción de edificios y obras de ingeniería c...	6	2,79	3,92	-1,13	0
	Obras de ingeniería civil	3	1,15	4,18	-3,04	4
	<b>Subtotal</b>	<b>20</b>	<b>14,98</b>	<b>21,9</b>	<b>-6,93</b>	<b>45</b>
<b>Total</b>		<b>24</b>	<b>105,21</b>	<b>138,6</b>	<b>-33,4</b>	<b>751</b>



**Balance Total Sector Manufactura**

Total Activo miles de mm

**1.001,42**

Total Pasivo miles de mm

**762,67**

Total Patrimonio miles de mm

**238,75**

**Reorganización**

Categoría	División	Procesos	Activo	Pasivo	Patrimonio	Trabajadores
A	Alimentos, bebidas, papel, textiles y ropa	4	210,33	155,51	54,83	340
	Productos químicos, farmacéuticos, metalicos y electrónicos	2	266,04	181,53	84,52	600
	Otras industrias manufactureras	1	61,02	53,3	7,72	500
	<b>Subtotal</b>	<b>7</b>	<b>537,4</b>	<b>390,34</b>	<b>147,06</b>	<b>1.440</b>
B	Alimentos, bebidas, papel, textiles y ropa	8	180,38	154,51	25,88	1.046
	Productos químicos, farmacéuticos, metalicos y electrónicos	8	124,94	79,41	45,53	918
	Otras industrias manufactureras	2	22,89	18,1	4,79	124
	<b>Subtotal</b>	<b>18</b>	<b>328,22</b>	<b>252,02</b>	<b>76,2</b>	<b>2.088</b>
C	Alimentos, bebidas, papel, textiles y ropa	27	50,87	43,85	7,03	605
	Productos químicos, farmacéuticos, metalicos y electrónicos	20	50,73	36,54	14,19	317
	Otras industrias manufactureras	8	15,57	12,77	2,8	63
	Refinación	3	7,5	5,24	2,27	47
	<b>Subtotal</b>	<b>58</b>	<b>124,68</b>	<b>98,4</b>	<b>26,29</b>	<b>1.032</b>
<b>Total</b>		<b>83</b>	<b>990,3</b>	<b>740,75</b>	<b>249,55</b>	<b>4.560</b>







**Balance Total Sector Manufactura**

Total Activo miles de mm

**1.001,42**

Total Pasivo miles de mm

**762,67**

Total Patrimonio miles de mm

**238,75**

**Liquidación**

Categoría	División	Procesos	Activo	Pasivo	Patrimonio	Trabajadores
C	Productos químicos, farmacéuticos, metalicos y electrónic...	7	9,06	16,17	-7,11	71
	Alimentos, bebidas, papel, textiles y ropa	4	1,66	4,48	-2,82	94
	Otras industrias manufactureras	2	0,4	1,27	-0,87	20
	<b>Subtotal</b>	<b>13</b>	<b>11,12</b>	<b>21,92</b>	<b>-10,8</b>	<b>185</b>
<b>Total</b>		<b>13</b>	<b>11,12</b>	<b>21,92</b>	<b>-10,8</b>	<b>185</b>





**Balance Total Sector Minero**

Total Activo miles de mm

**97,56**

Total Pasivo miles de mm

**77,91**

Total Patrimonio miles de mm

**19,65**

**Reorganización**

<input type="checkbox"/> Categoría	División	Procesos	Activo	Pasivo	Patrimonio	Trabajadores
B	Extracción de otras minas y canteras	3	30,26	23,39	6,87	149
	Actividades de servicios de apoyo para la explotación de minas y canteras	1	20,36	7,01	13,36	70
	Extracción de carbón de piedra y lignito	1	29,14	9,7	19,44	114
	<b>Subtotal</b>	<b>5</b>	<b>79,76</b>	<b>40,1</b>	<b>39,66</b>	<b>333</b>
C	Extracción de carbón de piedra y lignito	1	6,97	4,99	1,98	115
	<b>Subtotal</b>	<b>1</b>	<b>6,97</b>	<b>4,99</b>	<b>1,98</b>	<b>115</b>
<b>Total</b>		<b>6</b>	<b>86,73</b>	<b>45,09</b>	<b>41,64</b>	<b>448</b>



**Balance Total Sector Minero**

Total Activo miles de mm

**97,56**

Total Pasivo miles de mm

**77,91**

Total Patrimonio miles de mm

**19,65**

**Liquidación**

Categoría	División	Procesos	Activo	Pasivo	Patrimonio	Trabajadores
C	Actividades de servicios de apoyo para la explotación de minas y canteras	4	10,36	30,05	-19,69	98
	Extracción de carbón de piedra y lignito	2	0,47	2,77	-2,3	11
	<b>Subtotal</b>	<b>6</b>	<b>10,83</b>	<b>32,82</b>	<b>-21,99</b>	<b>109</b>
<b>Total</b>		<b>6</b>	<b>10,83</b>	<b>32,82</b>	<b>-21,99</b>	<b>109</b>



**Balance Total Sector Servicios**

Total Activo miles de mm

**2.736,13**

Total Pasivo miles de mm

**2.037,57**

Total Patrimonio miles de mm

**698,56**

**Reorganización**

Categoría	División	Procesos	Activo	Pasivo	Patrimonio	Trabajadores
A	Actividades Profesionales, Científicas Y Técnicas	6	363,76	335,23	28,53	6.110
	Actividades Financieras Y De Seguros	2	513,11	214,14	298,97	13
	Actividades Artísticas, De Entretenimiento Y Recreaci...	2	47,27	19,99	27,28	270
	Alojamiento Y Servicios De Comida	1	379,77	436,27	-56,49	0
	Transporte y almacenamiento	1	697,82	405,84	291,98	1.164
	<b>Subtotal</b>	<b>12</b>	<b>2.001,74</b>	<b>1.411,47</b>	<b>590,26</b>	<b>7.557</b>
<b>Total</b>		<b>12</b>	<b>2.001,74</b>	<b>1.411,47</b>	<b>590,26</b>	<b>7.557</b>





**Balance Total Sector Servicios**

Total Activo miles de mm

**2.736,13**

Total Pasivo miles de mm

**2.037,57**

Total Patrimonio miles de mm

**698,56**

**Liquidación**

No hay datos





**Balance Total Sector Servicios**

Total Activo miles de mm  
**2.736,13**

Total Pasivo miles de mm  
**2.037,57**

Total Patrimonio miles de mm  
**698,56**

**Reorganización**

Categoría	División	Procesos	Activo	Pasivo	Patrimonio	Trabajadores
B	Actividades De Servicios Administrativos Y De Apoyo	6	84,36	65,04	19,33	299
	Actividades Inmobiliarias	5	72,44	33,66	38,77	62
	Actividades Profesionales, Científicas Y Técnicas	5	67,51	54,1	13,41	363
	Transporte y almacenamiento	4	88,46	69,86	18,6	417
	Actividades Financieras Y De Seguros	2	28,71	2,55	26,16	1
	Alojamiento Y Servicios De Comida	2	40,46	26,94	13,52	383
	Actividades Artísticas, De Entretenimiento Y Recreaci...	1	16,03	9,69	6,34	0
	Otras Actividades De Servicios	1	9,12	10,78	-1,66	13
	Actividades de atención de la salud humana	1	25,62	33,24	-7,62	47
	<b>Subtotal</b>	<b>27</b>	<b>432,72</b>	<b>305,87</b>	<b>126,85</b>	<b>1.585</b>
<b>Total</b>		<b>27</b>	<b>432,72</b>	<b>305,87</b>	<b>126,85</b>	<b>1.585</b>





**Balance Total Sector Servicios**

Total Activo miles de mm  
**2.736,13**

Total Pasivo miles de mm  
**2.037,57**

Total Patrimonio miles de mm  
**698,56**

**Liquidación**

<input type="checkbox"/> Categoría	División	Procesos	Activo	Pasivo	Patrimonio	Trabajadores
B	Transporte y almacenamiento	1	10,56	8,39	2,18	30
	<b>Subtotal</b>	<b>1</b>	<b>10,56</b>	<b>8,39</b>	<b>2,18</b>	<b>30</b>
<b>Total</b>		<b>1</b>	<b>10,56</b>	<b>8,39</b>	<b>2,18</b>	<b>30</b>



**Balance Total Sector Servicios**

Total Activo miles de mm  
**2.736,13**

Total Pasivo miles de mm  
**2.037,57**

Total Patrimonio miles de mm  
**698,56**

**Reorganización**

Categoría	División	Procesos	Activo	Pasivo	Patrimonio	Trabajadores
C	Alojamiento Y Servicios De Comida	32	41,93	33,63	8,3	578
	Actividades Profesionales, Científicas Y Técnicas	29	58,65	43,76	14,89	342
	Transporte y almacenamiento	19	38,12	39,35	-1,23	172
	Actividades De Servicios Administrativos Y De Apoyo	16	29,68	26,47	3,2	539
	Actividades Inmobiliarias	11	29,24	20,43	8,81	26
	Información Y Comunicaciones	6	17,15	31,16	-14,01	528
	Actividades de atención de la salud humana	4	8,1	9,52	-1,42	62
	Educación	4	8,38	6,16	2,23	64
	Actividades Financieras Y De Seguros	2	4,36	1,8	2,57	0
	Actividades Artísticas, De Entretenimiento Y Recreación	2	1,28	1,02	0,26	1
	Suministro de electricidad, gas, vapor y aire acondiona...	2	5,51	6,94	-1,43	12
	Otras Actividades De Servicios	2	6,05	5,82	0,23	0
	Distribución, evacuación y tratamiento de agua	1	3,9	2,53	1,37	15
	<b>Subtotal</b>	<b>130</b>	<b>252,36</b>	<b>228,59</b>	<b>23,77</b>	<b>2.339</b>
<b>Total</b>		<b>130</b>	<b>252,36</b>	<b>228,59</b>	<b>23,77</b>	<b>2.339</b>





**Balance Total Sector Servicios**

Total Activo miles de mm

**2.736,13**

Total Pasivo miles de mm

**2.037,57**

Total Patrimonio miles de mm

**698,56**

**Liquidación**

<input type="checkbox"/> Categoría	División	Procesos	Activo	Pasivo	Patrimonio	Trabajadores
C	Actividades De Servicios Administrativos Y De Apoyo	8	0,62	7,76	-7,13	20
	Actividades Profesionales, Científicas Y Técnicas	8	5,39	18,58	-13,19	39
	Información Y Comunicaciones	6	4,88	11,59	-6,71	25
	Alojamiento Y Servicios De Comida	6	9,38	6,64	2,74	315
	Transporte y almacenamiento	6	4,13	12,61	-8,48	25
	Actividades Artísticas, De Entretenimiento Y Recreación	5	1,12	1,18	-0,06	5
	Actividades Inmobiliarias	3	7,16	19,21	-12,05	9
	Actividades Financieras Y De Seguros	3	5,98	5,56	0,42	22
	Otras Actividades De Servicios	2	0,08	0,08	0	0
	Actividades de atención de la salud humana	1	0	0,06	-0,06	0
	<b>Subtotal</b>	<b>48</b>	<b>38,74</b>	<b>83,25</b>	<b>-44,51</b>	<b>460</b>
<b>Total</b>		<b>48</b>	<b>38,74</b>	<b>83,25</b>	<b>-44,51</b>	<b>460</b>

