

RENDICIÓN DE CUENTAS 2010

LUIS GUILLERMO VÉLEZ CABRERA
Superintendente

Bogotá, D.C., 28 de agosto de 2011

Rendición de Cuentas:

- ▶ Base legal artículo 33 de la Ley 489 de 1998;
- ▶ Circular Conjunta N°002 de 2010, suscrita entre la Contraloría General de la República y el Departamento Administrativo de la Función Pública;
- ▶ Documento CONPES 3654 de abril 10 de 2010;
- ▶ Orientaciones formuladas en la Guía "Audiencias Públicas en la Ruta de Rendición de Cuentas a la Ciudadanía de la Administración Pública Nacional".

- ➔ Garantizar **transparencia** en el manejo de los recursos públicos.
- ➔ Facilitar la **participación** ciudadana.
- ➔ Garantizar la presencia e **intervención** de organizaciones sociales y de los ciudadanos.



10	417,010,000		
30	815,073,273	30	1,213,553,540
30	549,630,000	30	928,095,333
11	384,741,000	30	549,630,000
	1,076,839,5	30	1,319,322,322
	677,850,6	30	669,160,269
	591,625,9		
	395,67		
	540		



GESTIÓN FINANCIERA

PRESUPUESTO 2010

(Cifras en Millones)

<u>Total apropiado en 2010</u>	\$87.062.0
Distribuido en:	
Funcionamiento Recursos Propios	\$68.567.0
Funcionamiento Aportes Nación	\$13.000.0
Inversión	\$5.495.0

PRESUPUESTO DESAGREGADO 2010

(Cifras en Millones)

TOTAL PRESUPUESTO: \$87.062.0

<u>FUNCIONAMIENTO</u>	\$81.567.0	<u>INVERSIÓN</u>	\$5.495.0*
Distribuido en:		Distribuido en:	
Gastos de Personal	\$36.675.0	Implementación sistema de gestión	\$1.820.0
Transferencias Corrientes Recursos Propios	\$27.160.0	Mejoramiento bodega de datos	\$1.175.0
Transferencias Corrientes Recursos Nación*	\$13.000.0	Capacitación en postgrados	\$600.0
		Adquisición sede Cali	\$700.0
Gastos Generales	\$4.732.0	Fortalecimiento del Modelo de Supervisión	\$1.200.0

*Corresponde a gastos de Intervención

EJECUCIÓN PRESUPUESTO DE INGRESOS 2010

(Cifras en Millones)

Descripción	Aforo	Ejecutado	% ejecución
RECURSOS PROPIOS	74.062.0	76.487.4	103.2
Contribuciones	60.362.0	59.005.0	97.7
Otros Ingresos*	3.000.0	5.329.7	177.7
Rendimientos financieros	1.400.0	1.787.1	127.6
Recuperación cartera	1.300.0	2.158.4	166.0
Recuperación cartera -vivienda	2.000.0	2.207.0	110.3
RECURSOS NACIÓN	13.000.0	9.630.0	74.0
TOTAL	87.062.0	86.117.4	98.9

* Por concepto de Multas, fotocopias, publicaciones, cuotas partes pensionales

EJECUCIÓN PRESUPUESTO DE GASTOS 2010

(Cifras en Millones)

Descripción	Apropiado	Ejecutado	% Ejecución
FUNCIONAMIENTO	81.567.0	76.376.4	93.6
Gastos de personal	36.675.0	35.472.5	96.7
Gastos generales	4.732.0	4.640.9	98.0
Transferencias	27.160.0	25.954.3	95.6
Gastos Intervención	13.000.0	10.308.7	79.3

**EJECUCIÓN DEL PRESUPUESTO
DE INVERSIÓN PÚBLICA 2010**

(Cifras en Millones)

PROYECTO DE INVERSIÓN	Valor asignado	Valor ejecutado	% ejecución
Implementación sistema de gestión	1.820.0	1.502.8	82.5
Mejoramiento bodega de datos	1.175.0	767.3	65.3
Adquisición sede Cali	700.0	691.8	98.8
Fortalecimiento del Modelo de Supervisión	1.200.0	628.4	52.3
Capacitación en postgrados	600.0	427.1	71.1

**COMPARATIVO PRESUPUESTO DE
INGRESOS 2009 - 2010**

(Cifras en Millones)

Año	2009			2010		
	Aforo	Ejecutado	% Ejecución	Aforo	Ejecutado	% Ejecución
TOTAL	\$89.722	\$91.428	102	87.062.0	86.117	99
Ingresos Propios	\$65.034	\$69.911	108	74.062	76.487	103
Ingresos Recursos Nación	\$24.688	\$21.517	87	13.000	9.630	74

COMPARATIVO PRESUPUESTO DE GASTOS 2009 - 2010

(Cifras en Millones)

	2009			2010		
Año	Apropiación	Ejecutado	% Ejecución	Apropiación	Ejecutado	% Ejecución
TOTAL	\$89.722	\$87.211	97	\$87.062	\$80.394	92
Gastos de Funcionamiento	\$84.386	\$82.391	98	\$81.567	\$76.376	94
Gastos de Inversión	\$5.336	\$4.820	90	\$5.495	\$4.017	73

GESTIÓN COBRO JURISDICCIÓN COACTIVA 2010 Y COMPARADO 2009

(Cifras en Millones)

Concepto del Recaudo	2010		2009	
	Valor Recaudado	% Participación	Valor Recaudado	% Participación
Multas	2.835	33	5.127	56
Contribuciones	4.807	56	2.926	32
Cuotas partes pensionales	833	10	1.030	11
Préstamos vivienda	150	1	85	1
TOTAL	8.625	100	9.168	100

A hand holding a black pen is pointing towards a computer monitor. The monitor displays a blue candlestick chart, likely representing stock market data. The background is slightly blurred, showing a desk and other office equipment.

CONTRIBUCIONES

**LAS EMPRESAS, NUESTROS
CONTRIBUYENTES**

CONTRIBUCIONES

Año	Sociedades Contribuyentes	Tarifa de Contribución Vigiladas por cada mil pesos de activos
2005	6.547	21¢
2006	8,081	19¢
2007	8,081	17¢
2008	5,443	18.5¢
2009	5.745	17.5¢
2010	6.078	16.5¢

CUMPLIMIENTO DE POLÍTICAS DE AUSTERIDAD EN EL GASTO PÚBLICO

Concepto	2009	2010	Variación %
Correo SPN	\$424.880.780	\$193.980.774	-55%
Fotocopias	\$36.039.380	\$37.321.108	3.5%
Combustibles	\$20.528.000	\$22.300.000	8.6%
Telefonía fija	\$184.637.814	\$172.845.741	-6.39%
Telefonía móvil	\$8.274.050	\$12.245.564	48%
TOTAL	\$674.360.024	\$438.693.187	-35%

FENECIMIENTO CONTABLE 2010 y SISTEMA DE CONTROL INTERNO CONTABLE

Respecto a la razonabilidad de los Estados Financieros 2010, la opinión del Informe de la Contraloría fue **Limpia**.

La Entidad participa directamente a través del Sistema de Gestión y Seguimiento a las metas del Gobierno - SIGOB, con el indicador *“Porcentaje de Entidades del Sector con la Cuenta Fenecida”*, presentando un cumplimiento del **100%**

PLANEACIÓN ESTRATÉGICA



ESTRATEGIA	INICIATIVAS	PROCESO	% CUMPLIMIENTO LOGRADO	RESPONSABLE
1. Protección Empresarial y Promoción de Regulación (PSE)	1. Convergencia de Normas Internacionales de Contabilidad.	Análisis y Seguimiento Financiero y Contable	100%	Mauricio Español
	2. Proyecto Flexibilización Régimen de Sociedades	Gestión Estratégica	25%	Martha Cecilia Barrero
	3. Implementación de Reformas Doing Business	Gestión Estratégica	96%	Diana Lucia Talero
	4. Flexibilización de Trámites en la Inversión Extranjera.	Actuaciones Administrativas Especiales	100%	María Isabel Cañón Ospina // Ricardo Cañón
	5. Promoción de la Normalización Pensional	Actuaciones Administrativas Especiales	100%	María Isabel Cañón Ospina // Jorge Payome

INICIATIVAS 2010

ESTRATEGIA	INICIATIVAS	PROCESO	% CUMPLIMIENTO LOGRADO	RESPONSABLE
2. Fortalecimiento Empresarial (PU)	6. Portafolio de Servicios – Institucionalización de la Pedagogía Empresarial	Gestión Comunicación	96%	Andrés Gaitán
	7. Mesas Sectoriales	Gestión Estratégica	100%	José Danilo Castro
	8. Fortalecimiento de la información empresarial y sectorial.	Gestión Estratégica	100%	Martha Cecilia Barrero
3. Mejoramiento Continuo (PPI)	9. Mejoramiento en Procesos de Insolvencia	Reorganización Empresarial	67%	Martha Ruth Ardila
	10. Mantenimiento del Sistema de Gestión Integrado y Certificación SGSI	Gestión Integral	90%	Iván Serrano
4. Potencialización de la Cultura Organizacional - Responsabilidad Social Empresarial Institucional (PAC)	11. Implementación Modelo de Responsabilidad Social, Gobierno Corporativo y Mejora del Índice de Transparencia	Gestión Estratégica	100%	Iván Serrano
	12. Responsabilidad Social Empresarial y Gobierno Corporativo	Gestión Estratégica	83%	María Teresa Camacho

ESTRATEGIA	INICIATIVAS	PROCESO	% CUMPLIMIENTO LOGRADO	RESPONSABLE
5. Provisión de Tecnologías de Información y Comunicación (PAC)	13. Desarrollo y actualización de sistemas de información	Gestión Infraestructura y logística	90%	Héctor Gerardo Guerrero
	14. Gobernabilidad Electrónica	Gestión Comunicaciones	90%	Héctor Gerardo Guerrero
	15. Renovación e innovación de tecnología de información y comunicaciones	Gestión Infraestructura y logística	95%	Héctor Gerardo Guerrero
	16. Supresión de Trámites a Empresarios	Gestión Infraestructura y logística	100%	Luz Amparo Cardozo e Intendentes Regionales
	17. Ciclo de formación a Periodistas Regionales	Gestión Comunicaciones	100%	Melquisedec Torres

TOTAL AVANCE INICIATIVAS 2010: 90.1%

A magnifying glass with a dark handle and a silver rim is positioned over the word 'Supervisión'. The lens of the magnifying glass is centered over the 'S' and 'u' of 'Supervisión', making it appear larger and more prominent. The background is a solid blue color. The word 'Supervisión' is written in a white, bold, sans-serif font. The magnifying glass is slightly tilted, and its reflection is visible on the surface it rests on.

SUPERVISIÓN

SECTOR REAL DE LA ECONOMÍA.

PROCESOS ADMINISTRATIVOS DE SUPERVISIÓN DEL SECTOR REAL

Necesidades y Expectativas
de los Usuarios

INSPECCIÓN, VIGILANCIA Y CONTROL – I.V.C.

Análisis y Seguimiento
Financiero y Contable

Actuaciones Administrativas
Especiales

Autorizaciones y Reformas

Usuarios Satisfechos

Prosperidad
para todos

1. ANÁLISIS Y SEGUIMIENTO FINANCIERO Y CONTABLE

- Muestra de Sociedades requeridas

Estado	N° Sociedades Requeridas Estados Financieros 2009
Inspeccionadas	22.631
Vigiladas	6.030
Controladas	59
TOTAL	28.720

1. ANÁLISIS Y SEGUIMIENTO FINANCIERO Y CONTABLE

- **Acciones complementarias previas a la recepción**

Concepto	N° Jornadas	N° Sociedades.	N° Usuarios
Jornadas de Capacitación Presencial*	0	-	0
Atención y solución de consultas contable (presenciales, telefónicas y por escrito)	-	-	3.128
Certificados firma digital para las sociedades	-	4.433	-

* Durante el año 2010 se realizaron solamente capacitaciones virtuales.

SUPERVISIÓN DEL SECTOR REAL

- Recepción de Estados Financieros.

Estado	2008			2009		
	N° Sociedades Remitieron E. F.	N° Sociedades No remitieron E. F.	Total Muestra	N° Sociedades Remitieron E. F.	N° Sociedades No remitieron E. F.	Total Muestra
Inspeccionadas	18.457	3.324	21.781	19.183	3.448	22.631
Vigiladas	4.953	483	5.436	5.187	843	6.030
Controladas	38	20	58	38	21	59
TOTAL	23.448	3.827	27.275	24.408	4.312	28.720

- **Acciones complementarias posteriores a la recepción de Estados Financieros**

- ✓ **SUPERVISIÓN PREVENTIVA:** Se enviaron 23.647 oficios pedagógicos a las sociedades con alertas financieras.
- ✓ **SUPERVISIÓN IN SITU:** Análisis integral a 2.099 sociedades que presentaron alertas contables, financieras y de temprana insolvencia.
- ✓ **SIREM:** Consultas de Información Financiera sectorial y por sociedad, durante 2010. (162 correo electrónico, 588 llamadas, 60 personales).
Ingreso a SIREM: usuarios externos (362.812) y usuarios internos (963)
- ✓ **MESAS SECTORIALES:** Se elaboraron y presentaron quince (15) estudios económicos de los sectores de Construcción Obras Civiles, Construcción Obras Residenciales, Avícola, Textil, Floricultor, Automotor Comercio, Automotor Producción, Comercio la por mayor, comercio al por menor, Artes Gráficas, Cosméticos y Productos de Aseo, Software y Tecnologías de Información, ganadería, cuero y calzado, y bienes conexos.

• Responsabilidad Social Empresarial y Gobierno Corporativo para empresarios.

R. S. E.

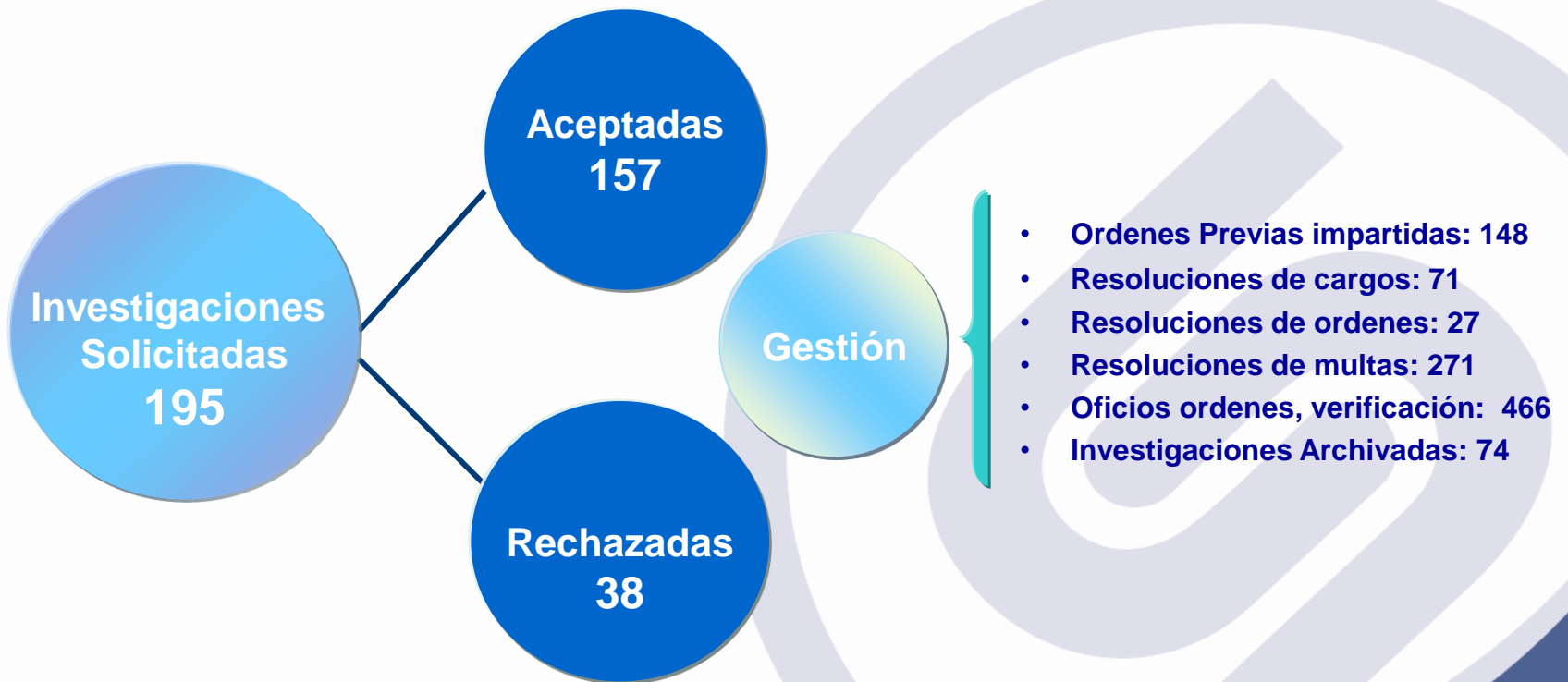
VINCULACIÓN DE **80**
SOCIEDADES AL PROGRAMA
DE RESPONSABILIDAD
SOCIAL “COMPROMETERSE
Y PRIMEROS PASOS EN
RSE”.



32 JORNADAS PEDAGÓGICAS DE
RSE Y GOBIERNO CORPORATIVO
CON LA ASISTENTES: **3.193**
SOCIEDADES: **2.412**

SEGUIMIENTO A
38 SOCIEDADES
CON PROGRAMAS
DE RSE

2. Investigaciones Administrativas



• Seguimiento a los Acuerdos de Reestructuración Ley 550/99#

Los trámites iniciados durante la vigencia de la Ley 550 de 1999, sustituida por la Ley 1116 de 2006, continuaron su curso con el siguiente resultado:

Concepto	N° Seguimientos al inicio 2010	N° Sociedades con Procesos Terminados	En Ejecución
Sociedades	471	55	416
Activos al Inicio del Proceso (Millones de pesos)	\$ 4.114.974	\$340.020	\$3.774.954
Trabajadores Directos al Inicio del Proceso	29.548	2.625	26.927

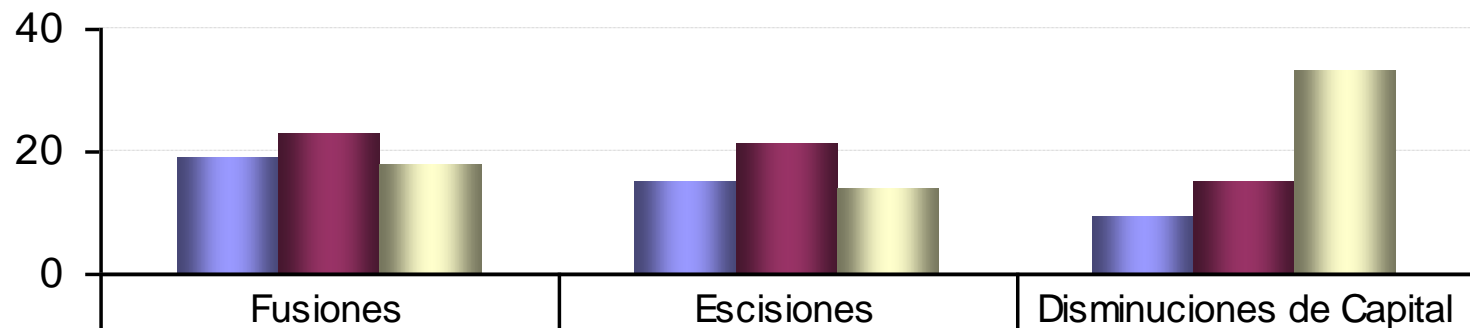
Fuente: SIGS Abril 2011

- Régimen Cambiario - Infracciones



3. AUTORIZACIONES y REFORMAS

AUTORIZACIONES Y REFORMAS



	Fusiones	Escisiones	Disminuciones de Capital
■ 2008	19	15	9
■ 2009	23	21	15
■ 2010	18	14	33

- FUSIONES

(Cifras en Millones de Pesos)

CONCEPTO	2009	2010
N° Solicitudes Recibidas	28	21
N° Autorizaciones	23	18
Valor Activos de las Empresas Absorbentes	\$ 7.847.929	\$ 2,082,767
Valor Activos de las Empresas Absorbidas	\$ 2.289.648	\$ 913,768
Valor Pasivos de las Empresas Absorbentes	\$ 3.162.752	\$ 787,174
Valor Pasivos de las Empresas Absorbidas	\$ 301.184	\$ 522,632

• ESCISIONES

(Cifras en Millones de Pesos)

CONCEPTO	2009	2010
N° Solicitudes Recibidas	22	22
N° Autorizaciones	21	14
Valor Activos de las Empresas Escindentes	\$ 9.380.4219	\$ 2,580,571
Valor Activos de las Empresas Beneficiarias	\$ 5.686.102	\$ 800,093
Valor Pasivos de las Empresas Escindentes	\$ 4.797.923	\$ 818,107
Valor Pasivos de las Empresas Beneficiarias	\$ 1.449.539	\$ 231,924

- DISMINUCIÓN DE CAPITAL

(* Cifras en Millones de Pesos)

CONCEPTO	2009	2010
N° Solicitudes Recibidas	35	52
N° Aprobaciones	15	33
Valor del Activo	\$ 8.196.118	\$ 998,250
Valor del Pasivo	\$ 1.996.254	\$ 200,372
Monto del Capital Inicial	\$ 1.377.666	\$ 446,846
Monto del Capital que se Reembolsa	\$ 678.813	\$ 214,653

- **Protección Pensional#**

CÁLCULOS ACTUARIALES APROBADOS: 437

Pensionados cubiertos: 20.822

Valor Aprobado: \$2.64 billones de pesos

NORMALIZACIONES SOLICITADAS Y AUTORIZADAS: 12

Pensionados cubiertos: 74

Valor Aprobado: \$14.578 millones de pesos.

- **Fortalecimiento de Mecanismos Alternos para la Solución de Conflictos Societarios (MASCS).**

CONCEPTO	2009	2010
N° Solicitudes recibidas y tramitadas	85	106*
N° Conciliaciones Exitosas	46	24#

* Por centro de conciliación 73 y por oficina 33.

Por centro de conciliación 17 y por oficina 7.

ACTUACIONES SOBRE CAPTADORAS ILEGALES



ACTUACIONES SOBRE PRESUNTAS CAPTADORAS

INVESTIGACIONES(*)

Concepto	N°
N° de Solicitudes	467
Ordenes de Visita	236
Traslado de solicitudes por falta de competencia	102
Imposibilidad de verificar captación (**)	129
Intervención con Toma de Posesión	65

(*)Acumulado desde noviembre de 2008)

(**) En razón a que ya habían desmontado sus operaciones o no se les comprobó la captación ilegal.

ACTUACIONES SOBRE PRESUNTAS CAPTADORAS PLANES DE DESMONTE

Principales	N°
N° de Captadoras	9
Planes de Desmonte Aprobados	6
Planes Rechazados *	3
Mesas de Dinero	2
Personas Intervenidas mediante Tomas de Posesión	5

ACTUACIONES SOBRE GRUPOS EMPRESARIALES



ACTUACIONES SOBRE GRUPOS EMPRESARIALES

Gestión	No. de investigaciones	No de compañías asociadas a la investigación
INVESTIGACIONES ADMINISTRATIVAS ADELANTADAS PARA DETERMINAR GRUPO ECONÓMICO Y/O GRUPO EMPRESARIAL NO INSCRITOS	100	100
TRASLADOS POR PRESUNTA SITUACIÓN DE GRUPO ECONOMICO Y GRUPO EMPRESARIAL	20	106
DECLARACIONES DE SITUACIÓN DE CONTROL O GRUPO EMPRESARIAL	9	41
INVESTIGACIONES DE CONTROL O GRUPO EMPRESARIAL ARCHIVADAS	38	38
INVESTIGACIONES EN ESTUDIO	33	33
TOMAS DE INFORMACIÓN	104	104
ANALISIS ESTADOS FINANCIEROS CONSOLIDADOS	101	101

ACTUACIONES SOBRE GRUPOS EMPRESARIALES – Vinculados Económicos

	COMPAÑIAS VINCULADAS	No. De VINCULADOS
Declaración y conformación del Grupo Empresarial controlado por los señores MIGUEL , MANUEL Y GUIDO NULE	Mnv S.A, Gas Kpital Gr S.A., Kapital Energy S.A., Translogistic S.A., Compañía Energética Del Tolima S.A. E.S.P., Empresa Capitalizadora Del Tolima Ltda., Empresa De Energía De Pereira S.A. E.S.P., Bitácora Soluciones Compañía Ltda., Concesión Autopista Bogota – Girardot S.A, Ponce De León Y Asociados S.A. Ingenieros Consultores, Aguas Kpital S.A E.S.P., Aguas Kpital Bogota S.A. E.S.P., Aguas Kpital Macondo S.A E.S.P, Aguas Del Alto Magdalena S.A E.S.P., Aguas Kpital Cúcuta S.A. E.S.P, Aguas De Los Patios S.A E.S.	15
Declaración y conformación del Grupo Empresarial controlado por Industrias Kadima & Cía. S.C.A., Inversiones Crynseen & Cía. S.C.A., Inversiones Henia & Cía. S.C.A., Inversiones Jades & Cía. S.C.A., Inversiones Ganeden & Cía. S.C.A	C.I. Procaps S.A., C.I. Naturmega, Pharmayect S.A., Procaps S.A. , Alinova S.A.	5
Declaración de control conjunto de Alejandro José Bustos Julia, Luz Marina Bustos Julia	Almacenamientos Farmacéuticos Especializados S.A. Alfares en Reorganización, Satodosa S.A., Drogas América S.A., Compañía Colombiana De Hidrocarburos S.A., Comercial Transandina Automotriz S.A., Compañía California S.A, Memphis Products S.A., Compañía De Combustibles de Colombia Ltda	8
Office Tech	Inversiones Comerciales Internacionales Mcgv Ltda En Liquidación	1
Inversiones Comerciales Internacionales Mcvg Limitada	Danax S.A.	1
Juan Evangelista Quinche	Transcontainer S.A. E, Inversiones y Asesorías de Transportes Andino S.A.	2

FUNCIÓN JURISDICCIONAL



Procedimientos Mercantiles

**Necesidades y Expectativas
de los Usuarios**

PROCEDIMIENTOS MERCANTILES

**Reorganización
Empresarial**

**Procesos
Especiales**

**Liquidaciones
Jurisdiccionales**

Intervenidas

Usuarios Satisfechos

- Liquidación Obligatoria

Dependencia que tramita	Procesos en tramite al inicio de 2010	Procesos terminados durante el año 2010	Procesos Pendientes
GRUPO LIQUIDACIONES	55	22	33
INTENDENCIA BARRANQUILLA	6	2	4
INTENDENCIA BUCARAMANGA	0	0	0
INTENDENCIA CALI	3	0	3
INTENDENCIA CARTAGENA	2	0	2
INTENDENCIA CUCUTA	1	0	1
INTENDENCIA MANIZALES	1	0	1
INTENDENCIA MEDELLIN	16	3	13
TOTAL	84	27	57

- **Concordato**

Año	Procesos en Trámite al Inicio de Año	Procesos Iniciados*	Procesos Terminados
2007	156	2	18
2008	140	2	17
2009	125	2	29
2010	96	0	14

* Procesos iniciados a partir de una Liquidación Obligatoria.

2. REORGANIZACIÓN EMPRESARIAL

PERSONAS NATURALES O JURÍDICAS ACEPTADAS A REORGANIZACION			
Procesos en tramite a inicio del año 2010	Procesos Admitidos 2010	Acuerdos confirmación a diciembre 2010	% Confirmación
268	102	38	10.2

2. REORGANIZACIÓN EMPRESARIAL

PERSONAS NATURALES O JURÍDICAS ACEPTADAS A UN ACUERDO DE REORGANIZACIÓN			
SEGÚN ESTADO DEL PROCESO ACUMULADO A DICIEMBRE 31 DE 2010			
Actuación	Estado del proceso	Total	
Procesos que aún no se han confirmado o cuya negociación fracasó	En negociación	153	
	A liquidación judicial por fracaso de la negociación	2	
	Rechazos del acuerdo	1	
	A liquidación por adjudicación	Terminación por adjudicación de bienes	1
		En liquidación por adjudicación	12
Subtotal		169	
Procesos Confirmados	A liquidación judicial por incumplimiento del acuerdo	6	
	Acuerdo cumplido	1	
	En ejecución	68	
Subtotal		75	
Total		244	

Fuente: SIGS (Módulo de Procesos)

Fecha Consulta: Abril 18 de 2011

2. REORGANIZACIÓN EMPRESARIAL

DURACIÓN PROMEDIO DE PROCESOS DE REORGANIZACIÓN			
ACUMULADO A DICIEMBRE 31 DE 2010			
Estado del proceso	Número de procesos	Duración Promedio en días	Duración Promedio en años
Negociación	153	258	0.71
Confirmado**	82	386	1.06

Fuente: SIGS (Módulo de Procesos)

*Desde el inicio del proceso hasta la fecha del acumulado

**Desde el inicio del proceso hasta la confirmación del mismo

2. REORGANIZACIÓN EMPRESARIAL

PERSONAS NATURALES O JURÍDICAS ACEPTADAS A VALIDACIÓN JUDICIAL O VALIDACIÓN JUDICIAL CON AMENAZA DE PATRIMONIO

SEGÚN ESTADO DEL PROCESO ACUMULADO A DICIEMBRE 31 DE 2010

Actuación	Estado del proceso	Total
Procesos que aún no se han autorizado o no fueron validados	Tramite	16
	Terminación por no validación	6
Subtotal		22
Procesos autorizados	A liquidación judicial	
	En ejecución	17
Subtotal		17
Total		39

Fuente: SIGS (Módulo de Procesos)

2. REORGANIZACIÓN EMPRESARIAL

DURACIÓN PROMEDIO DE LOS PROCESOS DE VALIDACIÓN JUDICIAL CON AMENAZA DE PATRIMONIO			
ACUMULADO A DICIEMBRE 31 DE 2010			
Estado del proceso	Número de procesos	Duración Promedio en días*	Duración Promedio en años*
Trámite*	16	94.87	0.26
Autorizados**	17	141	0.39

Fuente: SIGS (Módulo de Procesos)

*Desde el inicio del proceso hasta la fecha del acumulado

**Desde el inicio del proceso hasta la autorización del mismo

ACTUACIONES JURISDICCIONALES

- Liquidación Judicial

PERSONAS NATURALES O JURÍDICAS ACEPTADAS O CONVOCADAS A LIQUIDACIÓN JUDICIAL						
POR AÑO DE APERTURA O FINALIZACIÓN						
ACUMULADO A DICIEMBRE 31 DE 2010						
AÑO	Procesos iniciados			Procesos Terminados		
	Numero de personas naturales	Numero de personas jurídicas	Total procesos iniciados	Numero de personas naturales	Numero de personas jurídicas	Total Proceso terminados
2007		34	34		1	1
2008	3	85	88		6	6
2009	1	125	126		54	54
2010	6	122	128	1	96	97
Total	10	366	376	1	157	158

Fuente: SIGS (Módulo de Procesos)

- Liquidación Judicial

DURACIÓN PROMEDIO DE LOS PROCESOS DE LIQUIDACIÓN JUDICIAL			
ACUMULADO A DICIEMBRE 31 DE 2010			
Estado del proceso	Número de personas naturales o jurídicas	Duración Promedio en días	Duración Promedio en años
En trámite*	218	375	1,03
Terminado**	158	504	1,38

Fuente: SIGS (Módulo de Procesos)

*Proceso hasta la fecha del acumulado

**Desde el inicio del proceso hasta la fecha de terminación del mismo

3. PROCESOS ESPECIALES

De 196 procesos acumulados a 01 de enero de 2010, se concluyeron 186, bien por haberse conciliado, transigido, desistido o mediante fallo, o haberse rechazado o retirado las demandas presentadas, con el siguiente detalle:

Regulación	Fallados	Conciliados/ Desistidos/ Transados	Retirados o Rechazados	Total Culminados
Ley 550 de 1999 -Impugnación de acuerdos o discrepancias en su ejecución, objeciones a la determinación de derechos de voto y acreencias, acciones revocatorias o de simulación, incumplimiento del acreedor o sustitución y reducción de garantías.	71	30	20	121
Ley 446 de 1998- Asuntos societarios	12	12	22	46
Procesos abreviados y ejecutivos- Ley 1116 de 2006		1	18	19

✚ Se efectuaron 620 Audiencias en las que se intentó la Conciliación

4. INTERVENIDAS

PERSONAS NATURALES O JURÍDICAS INRTERVENIDAS Y LIQUIDADAS PROVENIENTES DE LA INTERVENCIÓN		
SEGÚN ESTADO DEL PROCESO ACUMULADO A DICIEMBRE 31 DE 2010		
PROCESOS DE INTERVENCIÓN	Saldo a 01/01/2010	Total
	Saldo a 31/01/2010	71
	Procesos que ingresaron durante el año 2010	14
	TOTAL PROCESOS EN EL AÑO	85
PROCESOS EN LIQUIDACIÓN JUDICIAL	En liquidación judicial a 01/01/2010	21
	Procesos iniciados en el año 2010	36
	Total Procesos	57
Procesos Terminados		70
Total Procesos en curso a 31/12/2010		15
Fuente: SIGS (Módulo de Procesos)		
Fecha Consulta: Abril 18 de 2011		



REGULACIÓN

AJUSTE PROCESO DE REORGANIZACIÓN DE LA LEY 1116 DE 2006 Y DE LA LIQUIDACIÓN PRIVADA:

El Superintendente de Sociedades creó una Comisión Ad-Honorem de expertos en insolvencia y en procesos de liquidación, con representación de la ANDI y de ASOBANCARIA, para efecto del ajuste de la Ley 1116 de 2006, que tuvo como resultado la inclusión de la reforma en la Ley 1429 del 29 de diciembre de 2010, denominada “Ley de Formalización y Generación de Empleo”.



GESTIÓN ESTRATÉGICA

SISTEMA DE GESTIÓN INTEGRADO

Garantizar la satisfacción del usuario y la mejora continua

CALIDAD

SEGURIDAD
DE LA
INFORMACIÓN

MECI

Proporciona una estructura para el control de la estrategia, la gestión y la evaluación en las entidades del estado.

Garantizar la confidencialidad, disponibilidad e integridad mediante controles soportados por la gestión de riesgos.

SISTEDA

Planificación de la gestión administrativa

1. SISTEMA GESTIÓN DE CALIDAD

✚ **Certificación del Sistema de Gestión de la Calidad – SGC:**

Dando cumplimiento a los lineamientos gubernamentales y con el convencimiento pleno de que sólo a través de la calidad y el mejoramiento continuo se logra la satisfacción de los usuarios, la Entidad en noviembre de 2010, recibió por parte del ICONTEC la confirmación de la Certificación en Sistema de Gestión de la Calidad, por cuanto continúa cumpliendo con los requisitos establecidos en la norma: NTCGP 1000:2004. Es de precisar que la Certificación fue obtenida inicialmente el 8 de octubre de 2009.

✚ **Acciones de mantenimiento al SGI:** Se revisó la política de gestión integral la cual establece el compromiso de la alta dirección hacia los diferentes componentes del Sistema de gestión Integrado y tiene como finalidad lograr que la gestión institucional se desarrolle dentro de un marco de Responsabilidad Social.

2. MODELO ESTANDAR DE CONTROL INTERNO

- ✚ **Auditorias Internas:** Se efectuaron 17 auditorias internas por proceso, aplicando las directrices de Auditoria Interna para Sistemas de Gestión de Calidad (ISO 19011), que generaron 32 no conformidades e igual número de acciones de mejoramiento.
- ✚ **Auditorias Externas:** Se realizaron 2 auditorias externas con ICONTEC, la de seguimiento a la confirmación de la Certificación en Sistema de Gestión de la Calidad, con 3 hallazgos y 3 acciones de mejoramiento y la del Sistema de Gestión de Seguridad de la Información con 13 hallazgos e igual número de acciones implementadas.
- ✚ **Auditorias de la Contraloría:** Fueron realizadas 2 auditorias, una regular y una especial, que en conjunto generaron 17 no conformidades e igual número de acciones de mejoramiento implementadas.

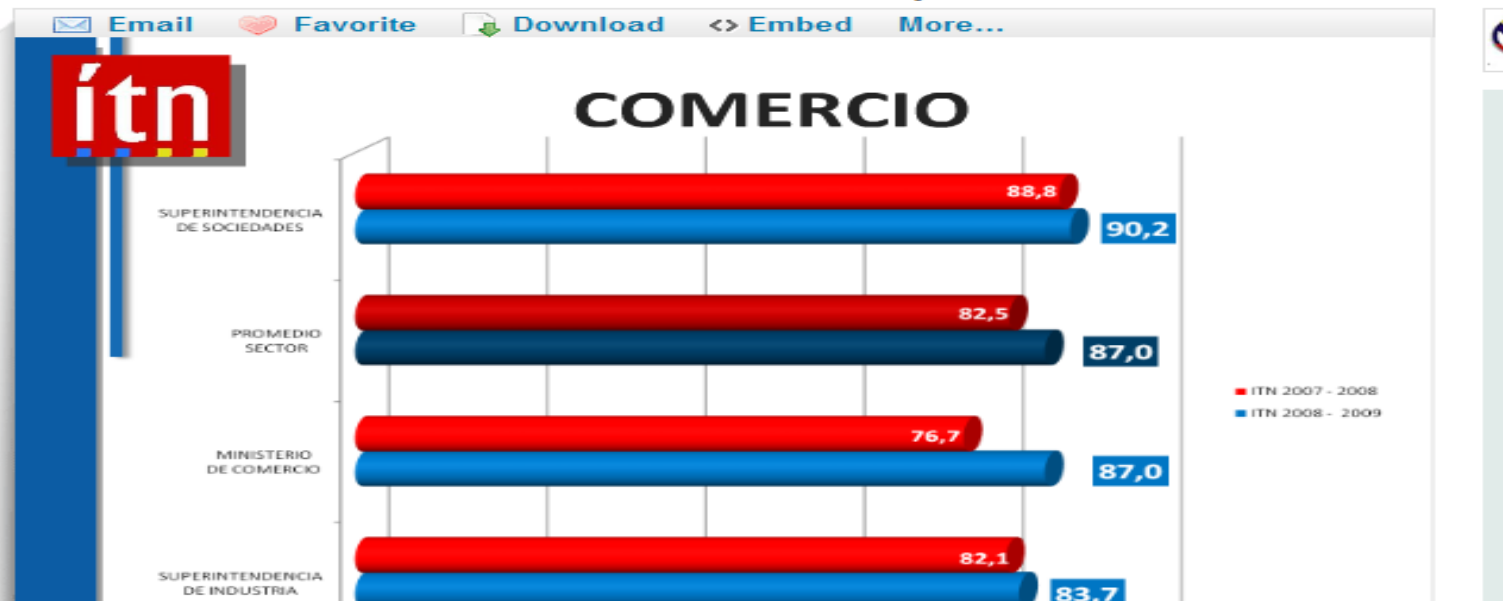
3. SISTEMA DE DESARROLLO ADMINISTRATIVO (SISTEDA)

✚ Resultado Índice Nacional de Transparencia

La Superintendencia ocupó el 9° lugar en el Índice de Transparencia Nacional 2008 – 2009, entre 158 entidades evaluadas; mejoramos 16,2 puntos frente a la anterior medición 2007- 2008.

El puntaje, nos califica en el rango de RIESGO BAJO de corrupción. Se logró el 1er. lugar dentro de las entidades del Sector.

Presentación de resultados Índice de Transparencia Nacional 2008-2009



3. SISTEMA DE DESARROLLO ADMINISTRATIVO (SISTEDA)

- ✚ **Rendición de Cuentas 2009:** Realizada el 10 de Junio de 2010 y transmitida en directo por el Canal Institucional RTVC.

- ✚ **Mejoramiento en la atención al Usuario:**
 - En estos momentos la entidad cuenta con 21 trámites y 8 servicios, cuya radicación y la opción de consulta están en línea.
 - Para algunos trámites y servicios priorizados existe la opción de firma digital y firma electrónica.
 - Los pagos de algunos de los trámites y servicios priorizados, se encuentran sistematizados.
 - Existe una herramienta para medir el grado de satisfacción de los usuarios una vez se ha realizado el trámite o servicio en línea.

4. SISTEMA GESTIÓN DE SEGURIDAD DE LA INFORMACIÓN

1. Tres (3) Capacitaciones Virtuales del Sistema de Gestión de la Seguridad de la Información, incorporando la tecnología para que los funcionarios en el tiempo disponible realizaran la capacitación.
2. Evento de Sensibilización Seguridad de la Información - Delitos informáticos con la participación de la Policía Nacional Mayor Fredy Bautista y de la gerencia de seguridad de Bancolombia el 24 de Agosto de 2010.
3. Integración en el proceso de auditoria interna de manera combinada a todos los procesos de la Entidad, el cumplimiento de las normas de los sistemas de gestión, tanto de calidad como de seguridad de la información.
4. Se unificó el alcance del Sistema de Gestión Integrado para las normas NTC GP 1000 y la ISO 27001.
5. La implementación del Sistema de Gestión de Seguridad de la Información estaba inicialmente contratado para los procesos misionales, al cabo de 2010, se dió cubrimiento a la totalidad de los procesos de la Entidad.

Avance Compromisos Pacto Global

Se obtuvo la participación de la Superintendencia de Sociedades, como expositora, en la Mesa Redonda Latinoamericana de Gobierno Corporativo adelantada por la Organización para la Cooperación y el Desarrollo Económico - OCDE, la cual se llevó a cabo en Río de Janeiro – Brasil en octubre de 2010, lo que permite generar espacios de reconocimiento para la Entidad.

Entrega de 1.500 ejemplares de la Guía Colombiana de Gobierno Corporativos para Sociedades Cerradas y de Familia y 5.553 CD's.

- ✚ **Lavado de Activos y financiación del terrorismo**
12 seminarios de capacitación a empresarios, con 638 asistentes.
- ✚ **Divulgación de la Ley 1258 de 2008, Sociedades por Acciones Simplificadas - SAS, Portafolio de Servicios Institucionales**
10 charlas consolidando un total de 1.536 asistentes a nivel nacional.
- ✚ **Jornadas de Pedagogía Empresarial**
Se realizaron 5 charlas donde se convocaron líderes industriales (Ramo, Servientrega, Bodytech, Legis y Ospionas) para dar a conocer su experiencia a empresarios y a la ciudadanía en general, logrando reunir a 544 asistentes.

✚ **Fortalecimiento Empresarial:** Se efectuaron 10 simposios para la divulgación de tres temas relevantes como son:

- ✓ Decretos reglamentarios de la Ley 1116 de 2006.
- ✓ Normas de Contabilidad e Información financiera y de aseguramiento de información aceptados en Colombia;
- ✓ Actualización en Inversión Extranjera.
- ✓ Ley 1258 de 2008, la cual creó la Sociedad por Acciones Simplificada – SAS.
Participaron 2.631 empresarios.

✚ **Responsabilidad Social Empresarial:** La Superintendencia, conjuntamente con las cámaras de comercio del país, dictó treinta y dos (32) conferencias, a las cuales asistieron 3.193 empresarios en representación de 2.412 sociedades, para concientizar a los empresarios sobre las bondades de incluir dentro de los temas de RSE y GOBIERNO CORPORATIVO, prácticas de anticorrupción.



GESTIÓN DE APOYO

Gestión de Apoyo

Necesidades y Expectativas
de los Usuarios

Gestión de
Comunicaciones

Gestión
Infraestructura
y Logística

Gestión
Calidad

Gestión Talento
Humano

Evaluación y
Control

Gestión
Documental

Usuarios Satisfechos

(Cifras en Millones)

MODALIDAD	2009		2010	
	Nº Contratos	Valor Total	Nº Contratos	Valor Total
Contratos Suscritos por Contratación Directa	46	\$ 2.448	52	\$ 1.939
Contratos Suscritos por Selección Abreviada	165	\$ 2.042	114	\$ 2.728
Contratos Suscritos por Licitación Pública	3	\$ 707	2	\$ 1.430
Contratos Suscritos por Concurso de Méritos	1	\$ 140	2	\$ 450
TOTAL	215	\$5.337	170	\$ 6.547

Nota: Lista completa de contratos en www.contratos.gov.co y www.supersociedades.gov.co

INFRAESTRUCTURA Y LOGÍSTICA

- **Renovación e Innovación de Tecnologías de Información y Comunicaciones**

Actividades destacadas:

- ✚ Inicio Proceso Certificación de Seguridad de la Información ISO27001
- ✚ Recepción de Estados financieros de las sociedades en vigilancia inspección y control por medios electrónicos con firma digital.
- ✚ Inicio política de renovación de tecnología nivel nacional
- ✚ Servicios electrónicos de soporte y atención a través de nuestro portal de internet, dirigido al empresario y al ciudadano.

Quejas

Por Servicio Institucional	2009	2010
Inadecuada atención al Usuario de manera personal	12	9
Inconformidad por supuestas irregularidades presentadas durante una visita a sociedad	3	-
Inconformidad por supuestos inconvenientes en la celebración de un contrato de prestación de servicios	1	-
Irregularidades de funcionarios de las regionales	2	-
Irregularidades de funcionarios de la planta central	2	-
Irregularidades en el trámite de un proceso	27	11
No responden al teléfono	11	3
Total General	58	23

Encuesta de satisfacción del usuario externo

Grado de Satisfacción Usuario Externo	2009	2010
Supero sus expectativas	14%	12%
Cumplió sus expectativas	82%	85%
No cumplió sus expectativas	4%	3%

El 97 por ciento de los encuestados contestaron que la confianza que les brinda la entidad cumple sus expectativas (85%) o las supera (12%). Esto muestra un incremento del 1% frente a los resultados del año inmediatamente anterior, en los que el 96% de los encuestados manifiesta que se cumplen las expectativas.

RETOS

2011



1. Fortalecer la estructura organizacional y adecuarla a las nuevas funciones otorgadas por la ley mediante la creación de la Delegatura de Procedimientos Jurisdiccionales Societarios y de las Direcciones Financiera, Administrativa y las Oficinas de Planeación, Regulación Contable y Control Disciplinario.
2. Ejercer supervisión efectiva, oportuna y rigurosa sobre las sociedades ampliando su cobertura a los sectores Minero, Financiero no bancario no supervisadas por la Superintendencia Financiera, Infraestructura y Sector Exportador.
3. Actualizar e integrar la plataforma tecnológica, a través de la implementación de un sistema de información integrado que permita compartir información en línea entre las diferentes dependencias y convenios interinstitucionales.
4. Mejoramiento de los indicadores del Doing Business de cierre de empresas.

5. Resolver el conflicto societario a través de las funciones administrativas, judiciales y de resolución alternativa de conflictos otorgadas por la ley, ampliando las funciones jurisdiccionales en materia societaria a las Intendencias Regionales, promoviendo y divulgando el Centro de Conciliación y el Centro de Arbitramento Empresarial.
6. Generar y desarrollar una doctrina jurídica y contable societaria de excelencia e impulsar reformas legales en materia societaria y comercial mediante la entrega de una base de datos con recopilación virtual de jurisprudencia y doctrina; entrega de herramientas tecnológicas para consulta eficiente, veraz, completa y fidedigna con tiempo de respuesta mínimo.
7. Liderar la representación del Gobierno Nacional en el ámbito internacional en materia de derecho comercial, normas contables y resolución alternativa de conflictos mediante la consolidación de Propuestas Gubernamentales Derivadas de la participación de la Entidad en las mesas de trabajo convocadas por los Organismos Multilaterales.

Presupuesto ingresos 2011

(Cifras en Millones de Pesos)

Concepto	Asignación Presupuestal
Total Presupuesto	78.902.8
A. Funcionamiento	71.037.7
1. Gastos de personal	37.667.3
2. Gastos generales	4.092.0
3. Transferencias corrientes	29.278.4
B. Inversión	7.865.1

MUCHAS

GRACIAS

