



SUPERINTENDENCIA  
DE SOCIEDADES

**SUPERINTENDENCIA DE SOCIEDADES**  
NIT: 899.999.086-2  
**ESTADO DE SITUACION FINANCIERA INDIVIDUAL**  
Periodos Contables terminados en 31/03/2019 y 31/03/2018  
(Cifras en Pesos Colombianos)

CODIGO	ACTIVO	PERIODO ACTUAL 31-mar-19	PERIODO ANTERIOR 31-mar-18	CODIGO	PASIVO	PERIODO ACTUAL 31-mar-19	PERIODO ANTERIOR 31-mar-18
	<b>CORRIENTE ( 1 )</b>	<b>77.171.067.506,18</b>	<b>51.366.708.636,91</b>		<b>CORRIENTE ( 4 )</b>	<b>5.532.333.814,30</b>	<b>12.000.489.867,72</b>
11	EFFECTIVO Y EQUIVALENTES A EFFECTIVO	11.401.132.420,39	3.578.336.893,47	24	CUENTAS POR PAGAR	1.847.114.097,85	8.529.394.825,72
13	CUENTAS POR COBRAR	57.433.120.717,78	38.455.988.952,19	25	BENEFICIOS A EMPLEADOS A CORTO PLAZO	3.685.219.716,45	3.471.095.042,00
14	PRESTAMOS POR COBRAR	8.083.149.070,23	9.112.282.826,49		<b>NO CORRIENTE ( 5 )</b>	<b>164.315.681.849,18</b>	<b>162.821.553.458,25</b>
15	INVENTARIOS	253.665.297,78	220.099.964,76	25	BENEFICIOS A EMPLEADOS A LARGO PLAZO	38.575.959.273,83	54.358.397.636,90
	<b>NO CORRIENTE ( 2 )</b>	<b>341.696.405.032,85</b>	<b>293.774.151.999,36</b>	27	PROVISIONES	119.739.232.942,35	108.459.670.821,35
16	PROPIEDAD PLANTA Y EQUIPO	65.316.691.303,00	66.924.928.591,83	29	OTROS PASIVOS	6.000.489.633,00	3.485.000
17	BIENES DE USO PUBLICO E HISTORICOS Y CULTURALES	260.177.996,00	112.632.457,00		<b>TOTAL PASIVO (6)</b>	<b>169.848.015.663,48</b>	<b>174.822.043.325,97</b>
19	OTROS ACTIVOS	276.119.535.733,85	226.736.590.950,53	31	PATRIMONIO INSTITUCIONAL (7)	249.019.456.875,55	170.318.817.310,30
	<b>TOTAL ACTIVO (3)</b>	<b>418.867.472.539,03</b>	<b>345.140.860.636,27</b>		<b>TOTAL PASIVO Y PATRIMONIO (8)</b>	<b>418.867.472.539,03</b>	<b>345.140.860.636,27</b>
	<b>CUENTAS DE ORDEN DEUDORES (9)</b>				<b>CUENTAS DE ORDEN ACREED. (10)</b>		
81	DERECHOS CONTINGENTES (DB)	-	-	91	RESPONSABILIDADES CONTINGENTES	88.334.941.147.097,10	-
83	DEUDORAS DE CONTROL	192.354.800.963,97	-	93	ACREEDORAS DE CONTROL	-	-
89	DEUDORAS POR CONTRA (CR)	(192.354.800.963,97)	-	99	ACREEDORAS POR CONTRA (DEBITO)	(88.334.941.147.097,10)	-
	Nota 3.6.1				Nota 3.6.2		

JUAN PABLO LIEVANO VEGALARA  
REPRESENTANTE LEGAL

JOAQUIN FERNANDO RUIZ GONZALEZ  
SUBDIRECTOR FINANCIERO

PATRICIA ZARAZA IBARRA  
CONTADOR (E) T. P. 17246-T



**SUPERINTENDENCIA DE SOCIEDADES**

NIT: 899.999.086-2

**ESTADO DE SITUACION FINANCIERA INDIVIDUAL**  
**Periodos Contables terminados en 31/03/2019 y 31/03/2018**  
 (Cifras en Pesos Colombianos)

CODIGO	ACTIVO	31-mar-19	31-mar-18	CODIGO	PASIVO	31-mar-19	31/03/2018
	<b>CORRIENTE ( 1 )</b>	<b>77.171.067.506,18</b>	<b>51.366.708.636,91</b>		<b>CORRIENTE ( 4 )</b>	<b>5.532.333.814,30</b>	<b>12.000.489.867,72</b>
11	<b>EFFECTIVO Y EQUIVALENTES A EFFECTIVO</b>	<b>11.401.132.420,39</b>	<b>3.578.336.893,47</b>	24	<b>CUENTAS POR PAGAR</b>	<b>1.847.114.097,85</b>	<b>8.529.394.825,72</b>
1110	Depositos en instituciones financieras	11.401.132.420,39	3.578.336.893,47	2401	Adquisicion de bienes y servicios nls	240.888.365,92	420.578,00
13	<b>CUENTAS POR COBRAR</b>	<b>57.433.120.717,78</b>	<b>38.455.988.952,19</b>	2402	Subvenciones por pagar	14.082.838,00	-
1311	Ingresos no tributarios	75.168.597.061,58	67.408.562.731,85	2403	Transferencias por pagar	0,00	7.000.000.000,00
1384	Otras cuentas por cobrar	28.353.865.924,82	3.067.227.760,05	2407	Recursos a favor de terceros	822.932.231,00	111.539.754,30
1386	Deterioro acumulado de cuentas por cobrar	-46.089.342.268,62	-32.019.801.539,71	2424	Descuentos de nomina	321.642.536,00	590.033.951,00
14	<b>PRESTAMOS POR COBRAR</b>	<b>8.083.149.070,23</b>	<b>9.112.282.826,49</b>	2436	Retencion en la fuente	227.814.492,00	204.121.629,00
1415	Prestamos concedidos	8.823.253.821,70	9.112.282.826,49	2440	Impuestos contribuciones y tasas	0,00	416.000,00
1480	Deterioro Acumulado Prestamos por Cobrar	-740.104.751,47	0,00	2445	Impuesto a las ventas por pagar	2.536.500,00	1.911.672,00
15	<b>INVENTARIOS</b>	<b>253.665.297,78</b>	<b>220.099.964,76</b>	2460	Créditos judiciales	33.415.004,00	4.419.000,00
1514	Materiales y suministros	253.665.297,78	220.099.964,76	2490	Otras cuentas por pagar	183.802.130,93	616.532.241,42
	<b>NO CORRIENTE ( 2 )</b>	<b>341.696.405.032,85</b>	<b>293.774.151.999,36</b>	25	<b>BENEFICIOS A EMPLEADOS</b>	<b>3.685.219.716,45</b>	<b>3.471.095.042,00</b>
16	<b>PROPIEDAD PLANTA Y EQUIPO</b>	<b>65.316.691.303,00</b>	<b>66.924.928.591,83</b>	2511	Beneficios a empleados a corto plazo	3.685.219.716,45	3.471.095.042,00
1605	Terrenos	31.741.218.731,49	32.554.635.867,29		<b>NO CORRIENTE ( 4 )</b>	<b>164.315.681.849,18</b>	<b>162.821.553.458,25</b>
1635	Bienes muebles en bodega	540.257.279,31	456.286.322,14		<b>BENEFICIOS A EMPLEADOS A LARGO PLAZO</b>	<b>38.575.959.273,83</b>	<b>54.358.397.636,90</b>
1637	Propiedades, planta y equipo no explotados	456.831.309,62	336.791.302,21	25	Beneficios pos empleo - pensiones	38.575.959.273,83	54.358.397.636,90
1640	Edificaciones	26.360.689.527,00	26.738.089.527,00	2514			
1655	Maquinaria y equipo	1.260.552.079,50	711.289.720,44		<b>PROVISIONES</b>	<b>119.739.232.942,35</b>	<b>108.459.670.821,35</b>
1660	Equipo medico y cientifico	1.936.156,67	4.589.456,67	27	Litigios y demandas	119.739.232.942,35	108.459.670.821,35
1665	Muebles enseres y equipo de of.	1.654.290.124,48	1.840.053.936,40	2701			
1670	Eq.de comunicaci3n y comput.	5.890.244.765,99	4.660.852.774,06		<b>OTROS PASIVOS</b>	<b>6.000.489.633,00</b>	<b>3.485.000,00</b>
1675	Eq.de transp.traccion elevacion	431.008.616,00	444.978.616,00	29	Avances y Anticipos	6.000.489.633,00	3.485.000,00
1680	Eq.de comedor cocina despensa hotel.	181.523.000,44	15.416.944,44	2901			
1681	Bienes de arte y cultura	0,00	48.275,04		<b>TOTAL PASIVO (6)</b>	<b>169.848.015.663,48</b>	<b>174.822.043.325,97</b>
1685	Depreciacion acumulada de propiedades planta y equipo	-2.087.671.012,45	-387.901.087,67				
1695	Deterioro acumulado de propiedad planta y equipo	-1.114.189.275,05	-450.203.062,19				
17	<b>BIENES DE USO PUBLICO E HISTORICOS Y CULTURALES</b>	<b>260.177.996,00</b>	<b>112.632.457,00</b>				
1721	Bienes de uso publico representados en bienes de arte y cultuira	265.992.563,00	265.992.563,00	31	<b>PATRIMONIO DE LAS ENTIDADES DE GOBIERNO</b>	<b>249.019.456.875,55</b>	<b>170.318.817.310,30</b>
1790	Deterioro acumulado de los bienes de uso publico	-5.814.567,00	-153.360.106,00	3105	Capital fiscal	212.399.114.801,08	199.099.114.801,08
19	<b>OTROS ACTIVOS</b>	<b>276.119.535.733,85</b>	<b>226.736.590.950,53</b>	3109	Resultado ejercicios anteriores	20.022.523.569,70	-
1904	Plan de activos para beneficios posempleo	182.086.703.297,40	144.543.036.737,83	3110	Resultado del ejercicio	16.597.818.504,77	(42.241.694.098,56)
1906	Avances y anticipos entregados	18.304.669,00	3.781.050,00	3145	Impactos or transicion al nuevo marco normativo	0,00	13.461.396.607,78
1908	Recursos entregados en administracion	92.775.761.237,45	81.301.642.130,70				
1909	Depositos judiciales	37.700.000,00	50.000.000,00				
1970	Activos intangibles	1.587.124.130,00	1.587.124.130,00				
1976	Deterioro acumulado de activos intangible	-386.057.600,00	-748.993.098,00				
	<b>TOTAL ACTIVO (3)</b>	<b>418.867.472.539,03</b>	<b>345.140.860.636,27</b>		<b>TOTAL PASIVO Y PATRIMONIO</b>	<b>418.867.472.539,03</b>	<b>345.140.860.636,27</b>
	<b>CUENTAS DE ORDEN DEUDORÉS (9)</b>				<b>CUENTAS DE ORDEN ACREED. (10)</b>		
81	DERECHOS CONTINGENTES (DB)	0,00		91	Responsabilidades contingentes	88.334.941.147.097,10	
83	DEUDORAS DE CONTROL	192.354.800.963,97		93	Acreedoras de control	0,00	
89	DEUDORAS POR CONTRA (CR)	-192.354.800.963,97		99	Acreedoras por contra (debito)	88.334.941.147.097,10	

JUAN PABLO DEIVANO VEGALARA  
 REPRESENTANTE LEGAL

JOAQUIN FERNANDO RUIZ  
 SUBDIRECTOR FINANCIERO

PATRICIA CARAZA IBARRA  
 CONTADORA T. P. 17246-T



SUPERINTENDENCIA  
DE SOCIEDADES

### SUPERINTENDENCIA DE SOCIEDADES

NIT : 899,999,086-2

Estado de Resultado Integral Individual

Periodos contables terminados al 31/03/2019 y 31/03/2018

(Cifras en pesos colombianos)

CODIGO	CUENTAS	PERIODO A 31-mar-19	PERIODO A 31-mar-18
4	INGRESOS OPERACIONALES	3.518.766.102,51	6.840.758.225,92
41	INGRESOS FISCALES	3.111.510.490,60	4.709.903.009,82
47	OPERACIONES INTERINSTITUCIONALES	94.518.329,00	140.045.732,00
48	OTROS INGRESOS	312.737.282,91	1.990.809.484,10
5	GASTOS OPERACIONALES (3)	15.492.066.205,75	48.274.210.792,09
51	DE ADMINISTRACION Y OPERACIÓN	13.907.131.848,30	15.929.376.205,09
53	DETERIORO, DEPRECIACIONES	1.399.236.637,45	16.127.103.091,00
54	TRANSFERENCIAS Y SUBVENCIONES	185.697.720,00	16.217.731.496,00
	<b>EXCEDENTE (DÉFICIT) OPERACIONAL</b>	<b>(11.973.300.103,24)</b>	<b>(41.433.452.566,17)</b>
4	INGRESOS NO OPERACIONALES	28.699.166.272,29	1.324.515.188,74
48	INGRESOS NO OPERACIONALES	28.699.166.272,29	1.324.515.188,74
5	GASTOS NO OPERACIONALES	128.047.664,28	2.132.756.721,13
57	OPERACIONES INTERINSTITUCIONALES	-	-
58	OTROS GASTOS	128.047.664,28	2132756721
	<b>EXCEDENTE (-DEFICIT) DEL EJERCICIO (11)</b>	<b>16.597.818.504,77</b>	<b>(42.241.694.098,56)</b>

REPRESENTANTE LEGAL : JUAN PABLO LIEVANO VEGALARA

SUBDIRECTOR FINANCIERO: JOAQUIN FERNANDO RUIZ GONZALEZ

CONTADOR (E):

PATRICIA ZARAZA IBARRA  
T.P. No. 17246-T

**SUPERINTENDENCIA DE SOCIEDADES**

NIT: 899.999.086-2

**ESTADO DE RESULTADO INTEGRAL INDIVIDUAL**

Periodos contables terminados el 31/03/2019 y 31/03/2018

(Cifras en pesos colombianos)

CODIGO	CUENTAS	01/01/2019 31-mar-19	01/01/2018 31-mar-18
<b>4</b>	<b>INGRESOS OPERACIONALES (1)</b>	<b>3.518.766.102,51</b>	<b>6.840.758.225,92</b>
<b>41</b>	<b>INGRESOS FISCALES (2)</b>	<b>3.111.510.490,60</b>	<b>4.709.903.009,82</b>
4110	No Tributarios - Sin contraprestación	3.386.647.114,60	4.747.910.369,82
4195	Devoluciones y descuentos (DB)	(275.136.624,00)	(38.007.360,00)
<b>47</b>	<b>OPERACIONES INTERINSTITUCIONALES</b>	<b>94.518.329,00</b>	<b>140.045.732,00</b>
4705	Fondos recibidos	94.518.329,00	140.045.732,00
4722	Operaciones sin flujo de efectivo	-	-
<b>48</b>	<b>OTROS INGRESOS</b>	<b>312.737.282,91</b>	<b>1.990.809.484,10</b>
4802	Financieros	312.737.282,91	1.990.809.484,10
4830	Reversión de la Perdida por Deterioro	-	-
	<b>GASTOS OPERACIONALES (3)</b>	<b>15.492.066.205,75</b>	<b>48.274.210.792,09</b>
<b>51</b>	<b>GASTOS DE ADMINISTRACION</b>	<b>13.907.131.848,30</b>	<b>15.929.376.205,09</b>
5101	Sueldos y salarios	5.174.467.568,70	8.985.109.291,00
5102	Contribuciones Imputadas	3.275.694.013,00	81.371.767,08
5103	Contribuciones Efectivas	1.843.018.715,00	2.030.737.458,00
5104	Aportes Sobre la Nómina	285.746.200,00	275.770.900,00
5107	Prestaciones sociales	1.690.227.205,00	1.088.628.471,00
5108	Gastos de Personal diversos	497.867.121,18	782.041.127,12
5111	Gastos Generales	1.106.647.629,97	2.524.619.671,89
5120	Impuestos Contribuciones y Tasas	33.463.395,45	161.097.519,00
<b>53</b>	<b>DETERIORO , DEPRECIACIONES</b>	<b>1.399.236.637,45</b>	<b>16.127.103.091,00</b>
5347	Deterioro de Cuentas por Cobrar	0,00	-
5349	Deterioro de Prestamos por cobrar	0,00	-
5351	Deterioro de Propiedad Planta y Equipo	1.174,57	-
5360	Depreciación de propiedades, planta y equipo	1.192.246.463,88	388.009.571,00
5368	Provisiones litigios y demandas	206.988.999,00	15.739.093.520,00
<b>54</b>	<b>TRANSFERENCIAS</b>	<b>185.697.720,00</b>	<b>16.217.731.496,00</b>
5423	Otras transferencias	-	16.024.405.156,00
5424	Subvenciones	185.697.720,00	193.326.340,00
	<b>EXCEDENTE (DÉFICIT) OPERACIONAL (4)</b>	<b>(11.973.300.103,24)</b>	<b>(41.433.452.566,17)</b>
<b>4</b>	<b>INGRESOS NO OPERACIONALES</b>	<b>28.699.166.272,29</b>	<b>1.324.515.188,74</b>
<b>48</b>	<b>INGRESOS NO OPERACIONALES</b>	<b>28.699.166.272,29</b>	<b>1.324.515.188,74</b>
4808	Ingresos diversos	28.699.166.272,29	1.324.515.188,74
<b>5</b>	<b>GASTOS NO OPERACIONALES</b>	<b>128.047.664,28</b>	<b>2.132.756.721,13</b>
<b>57</b>	<b>OPERACIONES INTERINSTITUCIONALES</b>	<b>0,00</b>	<b>0,00</b>
5720	Operaciones de Enlace	0,00	-
<b>58</b>	<b>OTROS GASTOS</b>	<b>128.047.664,28</b>	<b>2.132.756.721,13</b>
5802	Comisiones	-	0
5804	Financieros	304.599,00	2.057.854.204,46
5890	Gastos diversos	120.365.895,28	74.902.516,67
5893	Devoluciones y Descuentos de Ingresos Fiscales	7.377.170,00	-
	<b>EXCEDENTE (DÉFICIT) DEL EJERCICIO (11)</b>	<b>16.597.818.504,77</b>	<b>(42.241.694.098,56)</b>

REPRESENTANTE LEGAL : JUAN PABLO LIEVANO VEGALARA

SUBDIRECTOR FINANCIERO : JOAQUIN FERNANDO RUIZ GONZALEZ

CONTADOR : PATRICIA ZARAZA IBARRA

T.P. 17246-T



MINCIT



GOBIERNO DE COLOMBIA

En la Superintendencia de Sociedades trabajamos con integridad por un País sin corrupción.

Entidad No. 2 en el Índice de Transparencia de las Entidades Públicas - ITC

www.supersociedades.gov.co / [inform@supersociedades.gov.co](mailto:inform@supersociedades.gov.co) - Colombia



## SUPERINTENDENCIA DE SOCIEDADES

NIT: 899.999.086-2

Estado de Cambios en el Patrimonio Individual  
Períodos contables terminados el 31/03/2019 y 31/03/2018  
(Cifras en pesos colombianos)

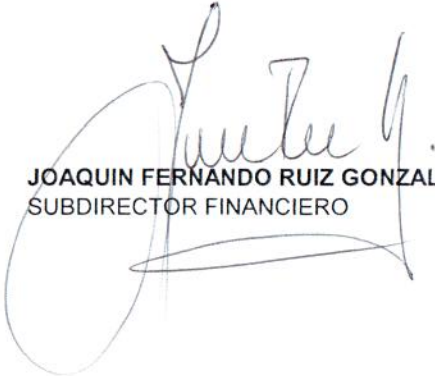
	Capital Fiscal	Resultado de Ejercicios anteriores	Resultado del ejercicio	Impactos por Transición	Otras Cuentas de Patrimonio	Total Patrimonio
<b>Saldo al 31 /03/2018</b>	<b>199.099.114.801,08</b>	-	<b>(42.241.694.098,56)</b>	<b>13.461.396.607,78</b>	-	<b>170.318.817.310,30</b>
Apropiación del resultado del periodo	13.300.000.000,00	6.561.129.961,92	42.241.694.098,56	-	-	<b>62.102.824.060,48</b>
Impactos Transición		13.461.396.607,78		(13.461.396.607,78)	-	-
Resultado del periodo 31/03/2019			16.597.818.504,77			<b>16.597.818.504,77</b>
<b>Saldo al 31/03/2019</b>	<b>212.399.114.801,08</b>	<b>20.022.526.569,70</b>	<b>16.597.818.504,77</b>	-	-	<b>249.019.459.875,55</b>

**Nota 1:** El incremento de Capital Fiscal de 13.300.000.000, obedece a la reclasificación de traslados de recursos para cubrir el pasivo pensional hechos en Agosto 11 de 2014 con la OP

No 192207414, diferencia que surgió en la conciliación de saldos con Ministerio de Hacienda en marzo de 2018, el cual genero la transacción contable No 310, que a su vez, se reclasificó a capital fiscal debido a que la operación pertenece a ejercicios anteriores cuyo resultado ya fue capitalizado.

**Nota 2:** La cuenta Impactos por transición hacia Normas internacionales de Información Financiera generados en el proceso realizado en enero 01 del año 2018; de reclasificó a Resultados de ejercicios anteriores por instrucciones de la Contaduría General de la Nación en el instructivo No 001 de diciembre 18 de 2018 numeral 3.

  
JUAN PABLO LIEVANO VEGALARA  
FIRMA DEL REPRESENTANTE LEGAL

  
JOAQUIN FERNANDO RUIZ GONZALEZ  
SUBDIRECTOR FINANCIERO

  
PATRICIA ZARAZA IBARRA  
FIRMA: CONTADOR  
T. P. 17246-T



SUPERINTENDENCIA  
DE SOCIEDADES

**SUPERINTENDENCIA DE SOCIEDADES**  
Estado de Flujos de Efectivo Individual  
Periodos contables terminados el 31/03/2019 y 31/03/2018  
(Cifras en pesos colombianos)

		01/03/2019 A 31/03/2018	SUBTOTALES
CODIGO	ACTIVIDADES DE OPERACIÓN		8.578.314.375,730
3110	Resultado Del Ejercicio	16.597.818.504,77	
	<b>Partidas que no afectan en capital de Trabajo</b>		
1386	Deterioro Acumulado De Cuentas Por Cobrar (Cr)	14.069.540.728,91	
1480	Deterioro Acumulado De Préstamos Por Cobrar (Cr)	740.104.751,47	
1685	Depreciación Acumulada De Propiedades, Planta Y Equipo (Cr)	1.699.769.924,78	
1695	Deterioro Acumulado De Propiedades, Planta Y Equipo (Cr)	663.986.212,86	
1790	Deterioro Acumulado De Bienes De Uso Público (Cr)	-147.545.539,00	
1976	Deterioro Acumulado De Activos Intangibles (Cr)	-362.935.498,00	
2701	Litigios Y Demandas	11.279.562.121,00	
3105	Capital Fiscal	13.300.000.000,00	
3109	Resultados De Ejercicios Anteriores	20.022.523.569,70	
3145	Impactos Por La Transición Al Nuevo Marco De Regulación	-13.461.396.607,78	
3110	Resultado Del Ejercicio	42.241.694.098,56	
	<b>Subtotal</b>	<b>106.643.122.267,27</b>	
	<b>Variación en Activos y Pasivos Operacionales</b>		
1311	Contribuciones Tasas E Ingresos No Tributarios	-7.760.034.329,73	
1384	Otras Cuentas Por Cobrar	-25.286.638.164,77	
1415	Préstamos Concedidos	289.029.004,79	
1514	Materiales Y Suministros	-33.565.333,02	
1904	Plan De Activos Para Beneficios Posempleo	-37.543.666.559,57	
1906	Avances Y Anticipos Entregados	-14.523.619,00	
1908	Recursos Entregados En Administración	-11.474.119.106,75	
1909	Depósitos Entregados En Garantía	12.300.000,00	
2401	Adquisición De Bienes Y Servicios Nacionales	240.467.787,92	
2402	Subvenciones Por Pagar	14.082.838,00	
2403	Transferencias Por Pagar	-7.000.000.000,00	
2407	Recursos A Favor De Terceros	711.392.476,70	
2424	Descuentos De Nomina	-268.391.415,00	
2436	Retención En La Fuente E Impuesto De Timbre	23.692.863,00	
2440	Impuestos, Contribuciones Y Tasas	-416.000,00	
2445	Impuesto Al Valor Agregado - Iva	624.828,00	
2460	Créditos Judiciales	28.996.004,00	
2490	Otras Cuentas Por Pagar	-432.730.110,49	
2511	Beneficios A Los Empleados A Corto Plazo	214.124.674,45	





SUPERINTENDENCIA  
DE SOCIEDADES

**SUPERINTENDENCIA DE SOCIEDADES**  
Estado de Flujos de Efectivo Individual  
Periodos contables terminados el 31/03/2019 y 31/03/2018  
(Cifras en pesos colombianos)

		01/03/2019 A 31/03/2018	SUBTOTALES
<b>CODIGO</b>	<b>ACTIVIDADES DE OPERACIÓN</b>		<b>8.578.314.375,730</b>
2514	Beneficios Posempleo - Pensiones	-15.782.438.363,07	
2901	Avances Y Anticipos Recibidos	-2.995.367,00	
2919	Bonos Pensionales	6.000.000.000,00	
	<b>Subtotal</b>	<b>-98.064.807.891,54</b>	
<b>ACTIVIDADES INVERSION</b>			<b>755.518.848,810</b>
1605	Terrenos	813.417.135,80	
1635	Bienes Muebles En Bodega	-83.970.957,17	
1637	Propiedades, Planta Y Equipo No Explotados	-120.040.007,41	
1640	Edificaciones	377.400.000,00	
1655	Maquinaria Y Equipo	-549.262.359,06	
1660	Equipo Médico Y Científico	2.653.300,00	
1665	Muebles, Enseres Y Equipo De Oficina	185.763.811,92	
1670	Equipos De Comunicación Y Computación	-1.229.391.991,93	
1675	Equipos De Transporte, Tracción Y Elevación	13.970.000,00	
1680	Equipos De Comedor, Cocina, Despensa Y Hotelería	-166.106.056,00	
1681	Bienes De Arte Y Cultura	48.275,04	
	<b>FLUJO DE EFECTIVO DEL PERIODO</b>		<b>7.822.795.526,92</b>
	<b>SALDO INICIAL DE EFECTIVO Y EQUIVALENTES A EFECTIVO</b>		<b>3.578.336.893,47</b>
	Bancos 1.1.10.05.001	3.578.336.893,47	
	<b>SALDO FINAL DE EFECTIVO Y EQUIVALENTES A EFECTIVO</b>		<b>11.401.132.420,39</b>

0

  
JUAN PABLO LIEVANO VEGALARA  
REPRESENTANTE LEGAL

  
JOAQUIN FERNANDO RUIZ GONZALEZ  
SUBDIRECTOR FINANCIERO

  
PATRICIA ZARAZA IBARRA  
Contadora MT: 17246-T