








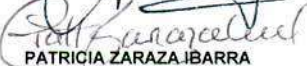
CODIGO	ACTIVO	NOTA	PERIODO ACTUAL 31-dic-23	PERIODO ANTERIOR 31-dic-22	CODIGO	PASIVO	NOTA	PERIODO ACTUAL 31-dic-23	PERIODO ANTERIOR 31-dic-22	
	CORRIENTE (1)		216.121.147.237,25	234.178.645.575,75		CORRIENTE (4)		15.738.988.240,22	15.675.416.169,25	
11	EFFECTIVO Y EQUIVALENTES A EFFECTIVO	5	5.031.576.475,41	6.144.055.988,91	24	CUENTAS POR PAGAR	21	7.742.750.633,36	8.313.894.360,10	
13	CUENTAS POR COBRAR	7	47.852.074.620,35	58.393.791.386,20	25	BENEFICIOS A EMPLEADOS A CORTO PLAZO	22	7.996.237.606,86	7.361.521.809,15	
14	PRESTAMOS POR COBRAR	8	7.216.729.306,00	8.049.009.511,26						
15	INVENTARIOS	9	26.922.388,00	27.660.678,00		NO CORRIENTE (5)		292.956.545.783,72	329.446.705.519,14	
19	OTROS ACTIVOS DTN-SCUN	16	155.993.844.447,49	161.564.128.011,38		25	BENEFICIOS A EMPLEADOS A LARGO PLAZO	22	202.897.486.005,72	185.667.538.438,14
	NO CORRIENTE (2)		301.801.027.334,21	275.986.919.627,53		27	PROVISIONES	23	90.059.059.778,00	143.779.167.081,00
16	PROPIEDAD PLANTA Y EQUIPO	10	66.139.005.853,14	66.056.140.791,52		29	OTROS PASIVOS		-	-
17	BIENES DE USO PUBLICO E HISTORICOS Y CULTURALES	11	247.674.257,00	247.674.257,00		TOTAL PASIVO (6)		308.695.534.023,94	345.122.121.688,39	
19	OTROS ACTIVOS	14 y 16	235.414.347.224,07	209.683.104.579,01	31	PATRIMONIO INSTITUCIONAL (7)	27	209.226.640.547,52	165.043.443.514,89	
	TOTAL ACTIVO (3)		517.922.174.571,46	510.165.565.203,28		TOTAL PASIVO Y PATRIMONIO (8)		517.922.174.571,46	510.165.565.203,28	
	CUENTAS DE ORDEN DEUDORES (9)					CUENTAS DE ORDEN ACREED. (10)				
81	DERECHOS CONTINGENTES (DB)		-	-	91	RESPONSABILIDADES CONTINGENTES	26.2.1	43.720.829.139.400	43.720.829.139.400	
83	DEUDORAS DE CONTROL	26.1.1	272.715.988.688	462.150.684.451	93	ACREEDORAS DE CONTROL	26.2.2	169.285.285.232	154.909.668.038	
89	DEUDORAS POR CONTRA (CR)		(272.715.988.688)	(462.150.684.451)	99	ACREEDORAS POR CONTRA (DEBITO)		(43.890.114.424.632)	(43.875.738.807.438)	
 BILLY ESCOBAR PÉREZ REPRESENTANTE LEGAL			 JOAQUÍN FERNANDO RUIZ GONZÁLEZ DIRECTOR FINANCIERO			 PATRICIA ZARAZA IBARRA CONTADOR T. P. 17246-T				

CODIGO	ACTIVO	NOTA	31-dic-23	31-dic-22	CODIGO	PASIVO	NOTA	31-dic-23	31-dic-22
	CORRIENTE (1)		216.121.147.237,25	234.178.645.575,75		CORRIENTE (4)		15.738.988.240,22	15.675.416.169,25
11	EFFECTIVO Y EQUIVALENTES A EFFECTIVO	5	5.031.576.475,41	6.144.055.988,91	24	CUENTAS POR PAGAR	21	7.742.750.633,36	8.313.894.360,10
1110	Depositos en instituciones financieras	5.1	5.031.576.475,41	6.144.055.988,91					
13	CUENTAS POR COBRAR	7	47.852.074.620,35	58.393.791.386,20	2401	Adquisicion de bienes y servicios nls	21.1	3.265.970.652,27	5.314.545.297,79
1311	Ingresos no tributarios	7.2	100.008.854.614,04	95.263.909.101,47	2402	Subvenciones por pagar	21.2	453.274.193,00	36.784.347,00
1384	Otras cuentas por cobrar	7.3	28.160.949.052,82	27.251.727.788,51	2407	Recursos a favor de terceros	21.3	100.530.465,00	54.745.368,52
1386	Deterioro acumulado de cuentas por cobrar	7.4	(80.317.729.046,51)	(64.121.845.503,78)	2436	Descuentos de nomina	21.4	85.375.888,00	101.923.097,12
					2440	Retencion en la fuente	21.5	2.409.518.334,01	1.637.486.816,01
14	PRESTAMOS POR COBRAR	8	7.216.729.306,00	8.049.009.511,26	2445	Impuestos contribuciones y tasas		0	
1415	Prestamos concedidos	8.1	7.286.558.372,00	8.119.541.109,87	2460	Impuesto a las ventas por pagar		3.990.000	
1480	Deterioro Acumulado Prestamos por Cobrar	8.2	(69.829.066,00)	(70.531.598,61)	2490	Créditos judiciales	21.6	104.953.841,50	76.146.799,50
						Otras cuentas por pagar	21.8	1.319.137.259,58	1.092.262.634,16
15	INVENTARIOS	9	26.922.388,00	27.660.678,00					
1514	Materiales y suministros	9	26.922.388,00	27.660.678,00					
19	OTROS ACTIVOS	16	155.993.844.447,49	161.564.128.011,38	25	BENEFICIOS A EMPLEADOS	22	7.996.237.606,86	7.361.521.809,15
1906	Avances y anticipos entregados	16.1.2	-	-	2511	Beneficios a empleados a corto plazo	22.1	7.964.804.677,00	7.336.189.426,00
1908	RECURSOS ENTREGADOS EN ADMINISTRACIÓN	16.1.3	155.993.844.447,49	161.564.128.011,38	2514	Beneficios pos empleo - pensiones	22.2	31.432.929,86	25.332.383,15
	NO CORRIENTE (2)		301.801.027.334,21	275.986.919.627,53					
16	PROPIEDAD PLANTA Y EQUIPO	10	66.139.005.853,14	66.056.140.791,52		NO CORRIENTE (4)		292.956.545.783,72	329.446.705.519,14
1605	Terrenos	10.1	31.663.644.000,00	31.663.644.000,00					
1635	Bienes muebles en bodega	10.2	748.150.895,79	1.015.387.952,60	25	BENEFICIOS A EMPLEADOS A LARGO PLAZO	22	202.897.486.005,72	185.667.538.438,14
1637	Propiedades, planta y equipo no explotados	10.3	349.450.280,21	1.488.253.778,67	2514	Beneficios pos empleo - pensiones	22.2	202.897.486.005,72	185.667.538.438,14
1640	Edificaciones	10.4	29.316.946.531,00	29.316.946.531,00					
1655	Maquinaria y equipo	10.5	1.614.276.993,85	1.760.746.964,62					
1660	Equipo medico y científico	10.6	12.669.106,59	12.669.106,59	27	PROVISIONES	23	90.059.059.778,00	143.779.167.081,00
1665	Muebles enseres y equipo de of.	10.7	2.355.814.883,58	2.314.192.683,65	2701	Litigios y demandas	23.1	90.059.059.778,00	143.779.167.081,00
1670	Eq.de comunicación y computo	10.8	12.689.883.090,11	9.486.210.379,59					
1675	Eq.de transp.traccion elevacion	10.9	763.750.080,00	459.858.616,00	29	OTROS PASIVOS		0	0
1680	Eq.de comedor cocina despensa hotel.	10.10	209.300.671,44	185.892.999,44	2901	Avances y Anticipos		0	0
1685	Depreciacion acumulada de propiedades planta y equipo.	10.11	(11.186.348.966,09)	(9.486.471.811,91)					
1695	Deterioro acumulado de propiedad planta y equipo	10.12	(2.398.531.713,34)	(2.161.190.358,73)		TOTAL PASIVO (6)		308.695.534.023,94	345.122.121.688,39
17	BIENES DE USO PUBLICO E HISTORICOS Y CULTURALES	11	247.674.257,00	247.674.257,00					
1710	Bienes de uso publico en servicio	11	253.488.824,00	253.488.824,00					
1790	Deterioro acumulado de los bienes de uso publico	11	(5.814.567,00)	(5.814.567,00)					
19	OTROS ACTIVOS	14 y 16	235.414.347.224,07	209.683.104.579,01	31	PATRIMONIO DE LAS ENTIDADES DE GOBIERNO	27	209.226.640.547,52	165.043.443.514,89
1904	Plan de activos para beneficios posempleo	16.1.1	227.597.062.319,82	204.097.328.055,90	3105	Capital fiscal	27.1	214.354.348.308,08	214.354.348.308,08
1908	Recursos entregados en administracion	16.1.3	1.576.746.011,42	1.057.155.383,28	3109	Resultado ejercicios anteriores	27.2	142.657.424.092,15	134.759.644.127,78
1909	Depositos judiciales	16.1.4	37.700.000,00	37.700.000,00	3110	Resultado del ejercicio		67.224.898.260,55	7.897.779.964,37
1970	Activos intangibles	14	12.009.256.015,95	9.931.858.824,95	3151	Ganancias o pérdidas actuariales por planes de benefi	27.3	(215.010.030.113,26)	(191.968.328.885,34)
1976	Deterioro acumulado de activos intangible	14	(5.806.417.123,12)	(5.440.937.685,12)					
	TOTAL ACTIVO (3)		517.922.174.571,46	510.165.565.203,28		TOTAL PASIVO Y PATRIMONIO		517.922.174.571,46	510.165.565.203,28
	CUENTAS DE ORDEN DEUDORAS					CUENTAS DE ORDEN ACREED.			
81	DERECHOS CONTINGENTES (DB)		0	0	91	Responsabilidades contingentes	76.2.1	43.720.829.139,400	43.720.829.139,400
83	DEUDORAS DE CONTROL	76.1.1	272.715.988.688,24	462.150.684.450,59	93	Acreedoras de control	26.2.2	169.285.285.232	154.909.668.038
89	DEUDORAS POR CONTRA (CR)		(272.715.988.688,24)	(462.150.684.450,59)	99	Acreedoras por contra (debito)		-43.890.114.424.632	-43.875.738.807,438

Billy Escobar Pérez
BILLY ESCOBAR PÉREZ
REPRESENTANTE LEGAL

Juan Fernando Ruiz González
JOAQUÍN FERNANDO RUIZ GONZÁLEZ
DIRECTOR FINANCIERO

Patricia Zaraza Ibarra
PATRICIA ZARAZA IBARRA
CONTADORA T. P. 17246-T

 COLOMBIA POTENCIA DE LA VIDA		SUPERINTENDENCIA DE SOCIEDADES NIT : 899.999.086-2 Estado de Resultados Periodos contables terminados el 31/12/2023 y 31/12/2022 (Cifras en pesos colombianos)		 SUPERINTENDENCIA DE SOCIEDADES	
CODIGO	CUENTAS	01-ene-23 31-dic-23	01-ene-22 31-dic-22		
4	INGRESOS OPERACIONALES	191.516.475.541,64	186.268.128.996,59		
41	INGRESOS FISCALES	169.655.555.417,16	170.907.709.507,89		
47	OPERACIONES INTERINSTITUCIONALES	1.303.488.564,74	708.332.946,00		
48	OTROS INGRESOS	20.557.431.559,74	14.652.086.542,70		
5	GASTOS OPERACIONALES (3)	179.427.594.976,41	172.795.358.297,67		
51	DE ADMINISTRACION Y OPERACIÓN	151.247.178.603,08	129.504.811.364,43		
53	DETERIORO, DEPRECIACIONES	21.905.188.449,56	40.005.523.288,24		
54	TRANSFERENCIAS Y SUBVENCIONES	6.275.227.923,77	3.285.023.645		
	EXCEDENTE (DÉFICIT) OPERACIONAL	12.088.880.565,23	13.472.770.698,92		
4	INGRESOS NO OPERACIONALES	61.345.446.256,74	4.056.248.120,86		
48	INGRESOS NO OPERACIONALES	61.345.446.256,74	4.056.248.120,86		
5	GASTOS NO OPERACIONALES	6.209.428.561,42	9.631.238.855,41		
57	OPERACIONES INTERINSTITUCIONALES	4.881.438.524,50	6.812.678.240,00		
58	OTROS GASTOS	1.327.990.036,92	2.818.560.615,41		
	EXCEDENTE (-DEFICIT) DEL EJERCICIO	67.224.898.260,55	7.897.779.964,37		
<p>REPRESENTANTE LEGAL :  BILLY ESCOBAR PEREZ</p> <p>DIRECTOR FINANCIERO: JOAQUIN FERNANDO RUIZ GONZALEZ </p> <p>CONTADORA :  PATRICIA ZARAZA IBARRA T.P. No. 17246-T</p>					

En la Superintendencia de Sociedades trabajamos para promover empresas innovadoras, productivas y sostenibles.
www.supersociedades.gov.co
webmaster@supersociedades.gov.co
 Línea única de atención al ciudadano: 01-8000 - 11 43 10
 Tel Bogotá: (601) 2201000
 Colombia



CODIGO	CUENTAS	NOTA	01/01/2023 31/12/2023	01/01/2022 31/12/2022
4	INGRESOS OPERACIONALES (1)		191.516.475.541,64	186.268.128.996,59
41	INGRESOS FISCALES (2)		169.655.555.417,16	170.907.709.507,89
4110	No Tributarios - Sin contraprestación	28.1	169.667.192.131,16	170.915.615.407,89
4195	Devoluciones y descuentos (DB)		11.636.714,00	7.905.900,00
47	OPERACIONES INTERINSTITUCIONALES		1.303.488.564,74	708.332.946,00
4705	Fondos recibidos	28.2	1.161.613.873,74	654.602.007,00
4722	Operaciones sin flujo de efectivo	28.3	141.874.691,00	53.730.939,00
48	OTROS INGRESOS		20.557.431.559,74	14.652.086.542,70
4802	Financieros	28.4	20.557.431.559,74	14.652.086.542,70
	GASTOS OPERACIONALES (3)		179.427.594.976,41	172.795.358.297,67
51	GASTOS DE ADMINISTRACION		151.247.178.603,08	129.504.811.364,43
5101	Sueldos y salarios	29.1.1	34.570.023.970,98	30.013.307.532,00
5102	Contribuciones Imputadas	29.1.2	22.307.319.701,00	19.537.931.480,00
5103	Contribuciones Efectivas	29.1.3	17.512.563.137,00	15.453.374.106,00
5104	Aportes Sobre la Nómina	29.1.4	3.124.670.000,00	2.714.072.000,00
5107	Prestaciones sociales	29.1.5	33.100.535.652,00	28.106.432.330,00
5108	Gastos de Personal diversos	29.1.6	736.103.801,48	526.472.320,11
5111	Gastos Generales	29.1.7	39.213.312.076,35	32.476.552.779,79
5120	Impuestos Contribuciones y Tasas	29.1.8	682.650.264,27	676.668.816,53
53	DETERIORO , DEPRECIACIONES		21.905.188.449,56	40.005.523.288,24
5347	Deterioro de Cuentas por Cobrar	29.2.1	16.203.278.711,08	11.931.575.658,74
5351	Deterioro de Propiedad Planta y Equipo	29.2.2	371.577.656,30	442.538.473,00
5357	Deterioro de Intangibles	29.2.3	365.479.438,00	1.523.893.059,53
5360	Depreciación de propiedades, planta y equipo	29.2.4	1.940.106.587,18	1.792.239.483,00
5368	Provisiones litigios y demandas	29.2.5	3.024.746.057,00	24.315.276.613,97
54	TRANSFERENCIAS		6.275.227.923,77	3.285.023.645,00
5424	Subvenciones	29.3.1	6.275.227.923,77	3.285.023.645,00
	EXCEDENTE (DÉFICIT) OPERACIONAL (4)		12.088.880.565,23	13.472.770.698,92
4	INGRESOS NO OPERACIONALES		61.345.446.256,74	4.056.248.120,86
48	INGRESOS NO OPERACIONALES		61.345.446.256,74	4.056.248.120,86
4808	Ingresos diversos	28.5	5.391.109.472,78	4.037.780.759,04
4830	Reversión del Deterioro de Valor	28.6	14.160.874,96	18.467.361,82
4831	Reversión de Provisiones	28.7	55.940.175.909,00	-
5	GASTOS NO OPERACIONALES		6.209.428.561,42	9.631.238.855,41
57	OPERACIONES INTERINSTITUCIONALES		4.881.438.524,50	6.812.678.240,00
5720	Operaciones de Enlace	29.6.1	1.985.031.944,50	-
5722	Otras operaciones sin flujo de efectivo	29.6.2	2.896.406.580,00	6.812.678.240,00
58	OTROS GASTOS		1.327.990.036,92	2.818.560.615,41
5802	Comisiones	29.7.1	10.160.000,00	1.579.145,80
5804	Financieros	29.7.2	1.135.737.771,26	1.886.801.647,96
5890	Gastos diversos	29.7.3	132.819.372,66	818.104.815,65
5893	Devoluciones y Descuentos de Ingresos Fiscales	29.7.4	49.272.893,00	112.075.006,00
	EXCEDENTE (-DEFICIT) DEL EJERCICIO (11)		67.224.898.260,55	7.897.779.964,37

REPRESENTANTE LEGAL : BILLY ESCOBAR PENEZ

DIRECTOR FINANCIERO : JOAQUIN FERNANDO RUIZ GONZALEZ

 CONTADORA : PATRICIA ZARAZA IBARRA
 T.P. 17246-T

	Capital Fiscal	Resultado de Ejercicios anteriores	Resultado del ejercicio	Ganancias o Perdidas Actuariales	Ganancias o pérdidas del plan de activos para beneficios posempleo	Total Patrimonio
Saldo al 31/12/2022	214.354.348.308,08	134.759.644.127,78	7.897.779.964,37	(191.968.328.885,34)	-	165.043.443.514,89
Capital Fiscal	-	-	-	-	-	-
Resultado de ejercicios Anteriores	-	7.897.779.964,37	(7.897.779.964,37)	-	-	-
Resultado del periodo	-	-	67.224.898.260,55	-	-	67.224.898.260,55
Ganancias o pérdidas del plan de activos para beneficios posempleo	-	-	-	(30.021.879.058,11)	6.980.177.830,19	(23.041.701.227,92)
Saldo al 31/12/2023	214.354.348.308,08	142.657.424.092,15	67.224.898.260,55	(221.990.207.943,45)	6.980.177.830,19	209.226.640.547,52



BILLY ESCOBAR PÉREZ
FIRMA DEL REPRESENTANTE LEGAL



JOAQUIN FERNANDO RUIZ GONZALEZ
DIRECTOR FINANCIERO



PATRICIA ZARAZA IBARRA
FIRMA: CONTADOR
T. P. 17246-T

VARIACIONES ACTIVO		
Disminución		-18.057.498.338,50
Disminución de Efectivo	-1.112.479.513,50	
Disminución de Cuentas por cobrar	-10.541.716.765,85	
Disminución de Préstamos por cobrar	-832.280.205,26	
Disminución de Materiales y Suministros	-738.290,00	
Disminución de otros activos porción corriente	-5.570.283.563,89	
Aumento		25.814.107.706,68
Aumento de Propiedad Planta y equipo	82.865.061,62	
Aumento de otros activos porción largo plazo	25.731.242.645,06	
NETO VARIACIONES ACTIVO	7.756.609.368,18	7.756.609.368,18
VARIACIONES DEL PASIVO Y PATRIMONIO		
Disminución		54.291.251.029,74
Disminución de Cuentas por pagar	- 571.143.726,74	
Disminución de Provisiones litigios y demandas	- 53.720.107.303,00	
Aumento		62.047.860.397,92
Aumento de Beneficios a empleados porción corriente	628.615.251,00	
Aumento de Beneficios Pos Empleo - Pensiones	6.100.546,71	
Aumento de Beneficios a empleados largo plazo	17.229.947.567,58	
Aumento del Patrimonio	44.183.197.032,63	
NETO VARIACIONES PASIVO Y PATRIMONIO	7.756.609.368,18	7.756.609.368,18
FUENTES:		80.105.358.736,42
Disminucion de Activos	-18.057.498.338,50	
Aumento de Pasivos	-62.047.860.397,92	
USOS		80.105.358.736,42
Aumento de Activos	25.814.107.706,68	
Disminucion de Pasivos	98.474.448.062,37	
Disminucion de Patrimonio	-44.183.197.032,63	
REPRESENTANTE LEGAL	BILLY ESCOBAR PEREZ	
DIRECTOR FINANCIERO :	JOAQUIN FERNANDO RUIZ GONZALEZ	
CONTADORA :	PATRICIA ZARAZA IBARRA T.P. 17246-T	