



SUPERINTENDENCIA DE SOCIEDADES
 NIT: 899.999.086-2
ESTADO DE SITUACION FINANCIERA
 Periodos contables terminados el 31/08/2022 y 31/08/2021
 (Cifras en Pesos Colombianos)

CODIGO	ACTIVO	PERIODO ACTUAL 31-ago-22	PERIODO ANTERIOR 31-ago-21	CODIGO	PASIVO	PERIODO ACTUAL 31-ago-22	PERIODO ANTERIOR 31-ago-21
	CORRIENTE (1)	157,935,008,443.91	264,516,031,067.80		CORRIENTE (4)	14,294,065,664.25	14,574,729,966.60
11	EFFECTIVO Y EQUIVALENTES A EFFECTIVO	5,776,447,295.62	37,585,040,335.53	24	CUENTAS POR PAGAR	4,519,451,319.25	5,634,673,135.81
13	CUENTAS POR COBRAR	64,139,037,607.98	130,962,487,255.50	25	BENEFICIOS A EMPLEADOS A CORTO PLAZO	9,774,614,345.00	8,940,056,830.79
14	PRESTAMOS POR COBRAR	7,799,369,718.38	7,066,052,611.03		NO CORRIENTE (5)	241,782,244,355.92	240,493,054,230.48
15	INVENTARIOS	27,778,652.00	33,090,991.00	25	BENEFICIOS A EMPLEADOS A LARGO PLAZO	121,505,172,049.92	116,606,838,840.48
19	OTROS ACTIVOS DTN-SCUN	80,192,375,169.93	88,869,359,874.74	27	PROVISIONES	120,248,499,784.00	123,875,965,365.00
	NO CORRIENTE (2)	273,444,034,946.01	266,238,266,611.62	29	OTROS PASIVOS	28,572,522.00	10,250,025
16	PROPIEDAD PLANTA Y EQUIPO	64,770,908,696.37	66,234,744,380.09		TOTAL PASIVO (6)	256,076,310,020.17	255,067,784,197.08
17	BIENES DE USO PUBLICO E HISTORICOS Y CULTURALES	247,674,257.00	218,330,842.00	31	PATRIMONIO INSTITUCIONAL (7)	175,302,733,369.75	275,686,513,482.34
19	OTROS ACTIVOS	208,425,451,992.64	199,785,191,389.53		TOTAL PASIVO Y PATRIMONIO (8)	431,379,043,389.92	530,754,297,679.42
	TOTAL ACTIVO (3)	431,379,043,389.92	530,754,297,679.42		CUENTAS DE ORDEN ACREED. (10)		
	CUENTAS DE ORDEN DEUDORES (9)			91	RESPONSABILIDADES CONTINGENTES	43,719,689,733,478.00	43,719,689,733,477.90
81	DERECHOS CONTINGENTES (DB)	-	-	93	ACREEDORAS DE CONTROL	224,335,194,313.00	215,818,018,312.70
83	DEUDORAS DE CONTROL	501,461,072,285.15	409,656,820,245.47	99	ACREEDORAS POR CONTRA (DEBITO)	(43,944,024,927,791.00)	(43,935,507,751,790.60)
89	DEUDORAS POR CONTRA (CR)	(501,461,072,285.15)	(409,656,820,245.47)				

BILL ESCOBAR PEREZ
 REPRESENTANTE LEGAL

JOAQUIN FERNANDO RUIZ GONZALEZ
 DIRECTOR FINANCIERO

PATRICIA ZARZA IBARRA
 CONTADOR T. P. 17246-T



SUPERINTENDENCIA DE SOCIEDADES

NIT: 899.999.086-2
ESTADO DE SITUACION FINANCIERA
Periodos contables terminados el 31/08/2022 y 31/08/2021
(Cifras en Pesos Colombianos)

Table with columns: CODIGO, ACTIVO, 31-ago-22, 31-ago-21, CODIGO, PASIVO, 31-ago-22, 31-ago-21. Rows include: CORRIENTE (1), EFECTIVO Y EQUIVALENTES A EFECTIVO, CUENTAS POR COBRAR, PRESTAMOS POR COBRAR, INVENTARIOS, OTROS ACTIVOS, NO CORRIENTE (2), PROPIEDAD PLANTA Y EQUIPO, BIENES DE USO PUBLICO E HISTORICOS Y CULTURALES, OTROS ACTIVOS, Cuentas de orden deudores, Cuentas de orden acreedor.

Signature of Billy Escobar Pérez, Representante Legal

Signature of Joaquín Fernando Ruiz González, Director Financiero

Signature of Patricia Zaraza Ibárra, Contadora



**SUPERINTENDENCIA
DE SOCIEDADES**

SUPERINTENDENCIA DE SOCIEDADES

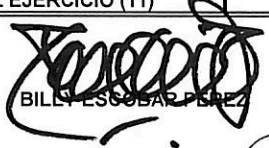
NIT : 899,999,086-2

Estado de Resultados


Periodos contables terminados el 31/08/2022 y 31/08/2021


(Cifras en pesos colombianos)

CODIGO	CUENTAS	01-ene-22 31-ago-22	01-ene-21 31-ago-21
4	INGRESOS OPERACIONALES	28,634,941,150.72	144,640,010,839.56
41	INGRESOS FISCALES	20,721,899,434.52	141,461,571,053.92
47	OPERACIONES INTERINSTITUCIONALES	187,728,773.00	51,777,740.00
48	OTROS INGRESOS	7,725,312,943.20	3,126,662,045.64
5	GASTOS OPERACIONALES (3)	77,620,364,500.66	71,649,533,940.09
51	DE ADMINISTRACION Y OPERACIÓN	73,859,508,891.69	62,090,835,189.74
53	DETERIORO, DEPRECIACIONES	1,648,609,669.97	8,429,298,660.35
54	TRANSFERENCIAS Y SUBVENCIONES	2,112,245,939.00	1,129,400,090
	EXCEDENTE (DÉFICIT) OPERACIONAL	(48,985,423,349.94)	72,990,476,899.47
4	INGRESOS NO OPERACIONALES	651,947,397.44	5,493,979,389.43
48	INGRESOS NO OPERACIONALES	651,947,397.44	5,493,979,389.43
5	GASTOS NO OPERACIONALES	2,193,473,199.28	7,130,176,976.83
57	OPERACIONES INTERINSTITUCIONALES	1,665,113,243.00	6,107,738,784.00
58	OTROS GASTOS	528,359,956.28	1,022,438,192.83
	EXCEDENTE (-DEFICIT) DEL EJERCICIO (11)	(50,526,949,151.78)	71,354,279,312.07

REPRESENTANTE LEGAL :  BILLY ESCOBAR PÉREZ

DIRECTOR FINANCIERO: JOAQUIN FERNANDO RUIZ GONZALEZ 

CONTADORA :  PATRICIA ZARAZA IBARRA
T.P. No. 17246-T



En la Superintendencia de Sociedades trabajamos para contar con empresas competitivas, productivas y perdurables y así generar más empresa, más empleo.
www.supersociedades.gov.co
webmaster@supersociedades.gov.co
Línea única de atención al ciudadano: 01-8000 - 11 43 10
Tel Bogotá: (601) 2201000
Colombia





SUPERINTENDENCIA
DE SOCIEDADES

SUPERINTENDENCIA DE SOCIEDADES

NIT: 899.999.086-2

ESTADO DE RESULTADOS

Periodos contables terminados el 31/08/2022 y 31/08/2021

(Cifras en pesos colombianos)

CODIGO	CUENTAS	01/01/2022 31/08/2022	01/01/2021 31/08/2021
4	INGRESOS OPERACIONALES (1)	28,634,941,150.72	144,640,010,839.56
41	INGRESOS FISCALES (2)	20,721,899,434.52	141,461,571,053.92
4110	No Tributarios - Sin contraprestación	20,853,983,434.52	142,757,972,666.92
4195	Devoluciones y descuentos (DB)	132,084,000.00	1,296,401,613.00
47	OPERACIONES INTERINSTITUCIONALES	187,728,773.00	51,777,740.00
4705	Fondos recibidos	184,069,454.00	38,596,628.00
4722	Operaciones sin flujo de efectivo	3,659,319.00	13,181,112.00
48	OTROS INGRESOS	7,725,312,943.20	3,126,662,045.64
4802	Financieros	7,725,312,943.20	3,126,662,045.64
	GASTOS OPERACIONALES (3)	77,620,364,500.66	71,649,533,940.09
51	GASTOS DE ADMINISTRACION	73,859,508,891.69	62,090,835,189.74
5101	Sueldos y salarios	19,910,068,822.00	16,220,847,888.73
5102	Contribuciones Imputadas	12,871,340,523.00	10,473,869,713.00
5103	Contribuciones Efectivas	8,977,576,167.00	7,599,924,392.00
5104	Aportes Sobre la Nómina	1,559,578,300.00	1,247,027,900.00
5107	Prestaciones sociales	15,446,593,938.00	12,926,469,275.00
5108	Gastos de Personal diversos	261,424,755.17	2,003,441,522.84
5111	Gastos Generales	14,545,917,772.84	11,408,435,150.17
5120	Impuestos Contribuciones y Tasas	287,008,613.68	210,819,348.00
53	DETERIORO , DEPRECIACIONES	1,648,609,669.97	8,429,298,660.35
5347	Deterioro de Cuentas por Cobrar	-	41,594,445.00
5360	Depreciación de propiedades, planta y equipo	1,238,758,473.00	1,491,218,843.00
5368	Provisiones litigios y demandas	409,851,196.97	4,636,875,951.76
54	TRANSFERENCIAS	2,112,245,939.00	1,129,400,090.00
5424	Subvenciones	2,112,245,939.00	1,129,400,090.00
	EXCEDENTE (DÉFICIT) OPERACIONAL (4)	(48,985,423,349.94)	72,990,476,899.47
4	INGRESOS NO OPERACIONALES	651,947,397.44	5,493,979,389.43
48	INGRESOS NO OPERACIONALES	651,947,397.44	5,493,979,389.43
4806	Ajuste por Diferencia en cambio	41,669,450.00	-
4808	Ingresos diversos	610,277,947.44	5,493,979,389.43
5	GASTOS NO OPERACIONALES	2,193,473,199.28	7,130,176,976.83
57	OPERACIONES INTERINSTITUCIONALES	1,665,113,243.00	6,107,738,784.00
5722	Otras operaciones sin flujo de efectivo	1,665,113,243.00	6,107,738,784.00
58	OTROS GASTOS	528,359,956.28	1,022,438,192.83
5802	Comisiones	1,579,145.80	9,788,246.94
5804	Financieros	284,746,054.00	803,847,300.74
5890	Gastos diversos	141,071,294.48	38,395,834.15
5893	Devoluciones y Descuentos de Ingresos Fiscales	100,963,462.00	170,406,811.00
	EXCEDENTE (-DEFICIT) DEL EJERCICIO (41)	(50,526,949,151.78)	71,354,279,312.07

REPRESENTANTE LEGAL :

DIRECTOR FINANCIERO : JOAQUIN FERNANDO RUIZ GONZALEZ

CONTADORA :
PATRICIA ZARAZA BARRA
T.P. 17246-T



En la Superintendencia de Sociedades trabajamos para contar con empresas competitivas, productivas y perdurables y así generar más empleos, más empleo.
www.supersociedades.gov.co
whatsapp@supersociedades.gov.co
Línea única de atención al ciudadano 01-8000-114310
Tel Bogotá 4611 2201009
Cali





**SUPERINTENDENCIA
DE SOCIEDADES**

SUPERINTENDENCIA DE SOCIEDADES

NIT: 899.999.086-2

Estado de Cambios en el Patrimonio

Periodos contables terminados el 31/08/2022 y 31/08/2021

(Cifras en pesos colombianos)

	Capital Fiscal	Resultado de Ejercicios anteriores	Resultado del ejercicio	Ganancias o Perdidas Actuariales	Otras Cuentas de Patrimonio	Total Patrimonio
Saldo al 31/08/2021	212,578,867,801.08	98,718,803,852.82	71,354,279,312.07	(106,965,437,483.63)	-	275,686,513,482.34
Capital Fiscal	1,775,480,507.00			-	-	1,775,480,507.00
Resultado de ejercicios Anteriores		36,040,840,274.96	(71,354,279,312.07)	106,965,437,483.63	-	71,651,998,446.52
Resultado del periodo 31/08/2022			(50,526,949,151.78)			(50,526,949,151.78)
Ganancias o Perdidas Actuariales	-	-	-	(123,284,309,914.33)	-	(123,284,309,914.33)
Saldo al 31/08/2022	214,354,348,308.08	134,759,644,127.78	(50,526,949,151.78)	(123,284,309,914.33)	-	175,302,733,369.75


BILLY ESCOBAR PEREZ
FIRMA DEL REPRESENTANTE LEGAL


JOAQUIN FERNANDO RUIZ GONZALEZ
DIRECTOR FINANCIERO


PATRICIA ZARAZA IBARRA
FIRMA: CONTADOR
T. P. 17246-T



En la Superintendencia de Sociedades trabajamos para contar con empresas competitivas, productivas y perdurables y así generar más empresa, más empleo.

www.supersociedades.gov.co

webmaster@supersociedades.gov.co

Línea única de atención al ciudadano: 01-8000 - 11 43 10

Tel Bogotá: (601) 2201000
Colombia

