

 SUPERINTENDENCIA DE SOCIEDADES NT: 899.999.086-2 ESTADO DE SITUACION FINANCIERA Periodos contables terminados el 31/05/2022 y 31/05/2021 (Cifras en Pesos Colombianos)							
CODIGO	ACTIVO	PERIODO ACTUAL 31-may-22	PERIODO ANTERIOR 31-may-21	CODIGO	PASIVO	PERIODO ACTUAL 31-may-22	PERIODO ANTERIOR 31-may-21
	CORRIENTE (1)	180.524.533.548,56	158.135.073.283,79		CORRIENTE (4)	16.507.505.368,35	10.214.136.552,98
11	EFFECTIVO Y EQUIVALENTES A EFFECTIVO	4.412.164.074,84	4.843.814.541,92	24	CUENTAS POR PAGAR	4.213.005.233,35	4.281.670.950,98
13	CUENTAS POR COBRAR	62.605.049.897,15	50.118.844.008,65	25	BENEFICIOS A EMPLEADOS A CORTO PLAZO	12.294.500.135,00	5.932.465.602,00
14	PRESTAMOS POR COBRAR	7.309.036.653,71	6.685.343.847,90				
15	INVENTARIOS	28.506.246,00	33.860.354,00		NO CORRIENTE (5)	245.222.400.736,01	243.893.384.082,32
19	OTROS ACTIVOS DTN-SCUN	106.168.776.707,06	96.453.410.531,32	25	BENEFICIOS A EMPLEADOS A LARGO PLAZO	124.974.330.575,01	120.051.891.227,32
	NO CORRIENTE (2)	271.052.896.562,18	269.820.713.851,26	27	PROVISIONES	120.218.529.036,00	123.841.492.865,00
16	PROPIEDAD PLANTA Y EQUIPO	65.202.822.573,92	66.749.739.023,91	29	OTROS PASIVOS	29.541.125,00	-
17	BIENES DE USO PUBLICO E HISTORICOS Y CULTURALES	247.674.257,00	218.330.842,00		TOTAL PASIVO (6)	261.729.906.104,36	254.107.520.645,30
19	OTROS ACTIVOS	205.602.399.731,26	202.852.643.985,35	31	PATRIMONIO INSTITUCIONAL (7)	189.847.524.006,38	173.848.266.489,75
	TOTAL ACTIVO (3)	451.577.430.110,74	427.955.787.135,05		TOTAL PASIVO Y PATRIMONIO (8)	451.577.430.110,74	427.955.787.135,05
	CUENTAS DE ORDEN DEUDORES (9)				CUENTAS DE ORDEN ACREED. (10)		
81	DERECHOS CONTINGENTES (DB)			91	RESPONSABILIDADES CONTINGENTES	43.719.689.733.476,00	43.719.829.795.409,90
83	DEUDORAS DE CONTROL	456.156.249.563,47	406.043.463.021,52	93	ACREEDORAS DE CONTROL	224.335.194.313,00	215.818.018.312,70
89	DEUDORAS POR CONTRA (SR)	(456.156.249.563,47)	(406.043.463.021,52)	99	ACREEDORAS POR CONTRA (DEBITO)	(43.844.024.927.791,00)	(43.935.647.813.722,60)


 BILLY ESCOBAR PEREZ
 REPRESENTANTE LEGAL


 JOAQUIN FERNANDO RUIZ GONZALEZ
 DIRECTOR FINANCIERO


 PATRICIA ZAMAZA IBARRA
 CONTADOR T. P. 17246-T

FUENTE: SISTEMA INTEGRADO DE INFORMACION FINANCIERA - SIMFIN



Es la Superintendencia de Sociedades el organismo encargado de velar por el cumplimiento de las normas contables, financieras y por la calidad de la información financiera de las empresas.
 Autorizada por el Decreto 2153 de 2015.
 Código de Comercio 111418
 No. Registro: 8871 020700





SUPERINTENDENCIA DE SOCIEDADES
 NIT: 899.999.086-2
ESTADO DE SITUACION FINANCIERA
 Periodos contables terminados el 31/05/2022 y 31/05/2021
 (Cifras en Pesos Colombianos)

CODIGO	ACTIVO	31-may-22	31-may-21	CODIGO	PASIVO	31-may-22	31-may-21
	CORRIENTE (1)	180,524,533,548.56	158,135,073,283.79		CORRIENTE (4)	16,507,505,368.35	10,214,136,552.98
11	EFFECTIVO Y EQUIVALENTES A EFFECTIVO	4,412,164,074.64	4,843,614,541.92	2401	CUENTAS POR PAGAR	4,213,005,233.35	4,281,670,950.98
1110	Depositos en instituciones financieras	4,412,164,074.64	4,843,614,541.92		Adquisición de bienes y servicios nls	16,918,193.00	79,909,428.00
13	CUENTAS POR COBRAR	62,605,049,867.15	50,118,844,008.65	2402	Subvenciones por pagar	29,105,887.00	32,517,361.00
1311	Ingresos no tributarios	87,642,958,808.56	80,436,112,607.68	2403	Transferencias por pagar	0	0
1384	Otras cuentas por cobrar	27,153,860,903.63	27,396,325,289.41	2407	Recursos a favor de terceros	112,409,699.68	277,240,677.64
1386	Deterioro acumulado de cuentas por cobrar	(52,191,769,845.04)	(57,713,593,888.44)	2424	Descuentos de nomina	953,580,448.12	783,916,331.12
14	PRESTAMOS POR COBRAR	7,309,036,653.71	6,685,943,847.90	2436	Retención en la fuente	422,104,711.00	339,126,793.00
1415	Prestamos concedidos	7,396,535,614.14	7,020,660,908.19	2440	Impuestos contribuciones y tasas	7,429	226,048.00
1480	Deterioro Acumulado Prestamos por Cobrar	(87,498,960.43)	(935,317,060.29)	2445	Impuesto a las ventas por pagar	0	0
15	INVENTARIOS	29,506,246.00	33,860,354.00	2460	Créditos judiciales	2,468,897,264.11	2,459,849,483.00
1514	Materiales y suministros	29,506,246.00	33,860,354.00	2490	Otras cuentas por pagar	209,981,601.44	308,894,829.22
19	OTROS ACTIVOS	106,168,776,707.06	96,453,410,531.32	25	BENEFICIOS A EMPLEADOS	12,294,500,135.00	5,932,465,602.00
1908	RECURSOS ENTREGADOS EN ADMINISTRACIÓN	106,168,776,707.06	96,453,410,531.32	2511	Beneficios a empleados a corto plazo	12,294,500,135.00	5,932,465,602.00
	NO CORRIENTE (2)	271,052,896,562.18	269,820,713,851.26		NO CORRIENTE (4)	243,222,400,736.01	243,893,384,092.32
16	PROPIEDAD PLANTA Y EQUIPO	65,202,822,573.92	64,749,739,023.91		BENEFICIOS A EMPLEADOS A LARGO PLAZO	124,974,330,575.01	120,051,891,227.32
1605	Terrenos	31,663,644,000.00	31,663,644,000.00	2514	Beneficios pos empleo - pensiones	124,974,330,575.01	120,051,891,227.32
1635	Bienes muebles en bodega	697,285,282.75	238,171,063.05	27	PROVISIONES	120,218,529,036.00	123,841,492,865.00
1637	Propiedades, planta y equipo no explotados	11,488,641.18	30,889,538.48	2701	Utiligos y demandas	120,218,529,036.00	123,841,492,865.00
1640	Edificaciones	29,316,946,531.00	29,132,442,527.00	29	OTROS PASIVOS	29,541,125.00	0
1655	Maquinaria y equipo	1,520,394,038.46	1,499,450,930.46	2901	Avances y Anticipos	29,541,125.00	0
1660	Equipo medico y científico	2,692,156.00	3,502,155.67		TOTAL PASIVO (6)	261,725,906,104.36	254,107,520,645.30
1665	Muebles enseres y equipo de of.	2,292,008,640.28	2,161,283,935.40				
1670	Eq. de comunicación y comput.	9,275,460,945.96	9,203,172,692.52				
1675	Eq. de transp.tracción elevación	459,858,616.00	440,528,616.00				
1680	Eq. de comedor cocina despensa hotel	185,892,999.44	185,892,999.44				
1681	Depreciación acumulada de propiedades planta y equipo	(8,503,817,287.91)	(6,532,516,890.91)				
1685	Deterioro acumulado de propiedad planta y equipo	(1,719,031,989.24)	(1,276,722,543.20)				
1695							
17	BIENES DE USO PUBLICO E HISTORICOS Y CULTURALES	247,674,257.00	218,330,842.00				
1721	Bienes de uso publico representados en bienes de arte y cultura	253,489,824.00	224,145,409.00	3105	PATRIMONIO DE LAS ENTIDADES DE GOBIERNO	189,847,524,006.38	173,848,266,489.75
1790	Deterioro acumulado de los bienes de uso publico	(5,814,567.00)	(5,814,567.00)	3109	Capital fiscal	214,354,348,308.08	212,578,867,801.08
19	OTROS ACTIVOS	205,602,399,731.26	202,852,643,965.35	3110	Resultado ejercicios anteriores	134,759,644,127.78	98,718,803,852.82
1904	Plan de activos para beneficios posempleo	199,272,254,554.81	198,867,956,802.13	3111	Resultado del ejercicio	(35,982,158,515.15)	(30,483,967,680.52)
1906	Avances y anticipos entregados	19,450,837.00	2,484,117.00	3151	Ganancias o pérdidas actuariales por planes de benef	(123,284,309,914.33)	(106,965,437,483.63)
1908	Recursos entregados en administración	1,094,781,870.69	774,012,209.10				
1909	Depositos judiciales	37,700,000.00	37,700,000.00				
1970	Activos Intangibles	9,095,257,094.35	5,707,926,062.12				
1976	Deterioro acumulado de activos Intangible	(3,917,044,625.59)	(2,537,435,205.00)				
	TOTAL ACTIVO (3)	451,577,430,110.74	427,955,787,135.05		TOTAL PASIVO Y PATRIMONIO	451,577,430,110.74	427,955,787,135.05
81	CUENTAS DE ORDEN DEUDORES	0	0	91	CUENTAS DE ORDEN ACREED.		
83	Derechos Contingentes	0	0	93	Responsabilidades contingentes	43,719,689,733,478.00	43,719,829,795,409.90
89	Deudoras de Control (DB)	456,156,249,563.47	406,043,463,021.52	99	Acreedoras de control	224,335,194,313.00	215,818,018,312.70
					Acreedoras por contra (debito)	(43,944,024,927,791.00)	(43,935,647,813,722.60)

[Firma]
BILLY ESCOBAR PEREZ
 REPRESENTANTE LEGAL

[Firma]
JOAQUIN FERNANDO RUIZ GONZALEZ
 DIRECTOR FINANCIERO

[Firma]
PATRICIA ZARAZA IBARRA
 CONTADORA T. P. 17246-T



**SUPERINTENDENCIA
DE SOCIEDADES**

SUPERINTENDENCIA DE SOCIEDADES

NIT : 899,999,086-2

Estado de Resultados

Periodos contables terminados el 31/05/2022 y 31/05/2021

(Cifras en pesos colombianos)

CODIGO	CUENTAS	1-ene-22 31-may-22	1-ene-21 31-may-21
4	INGRESOS OPERACIONALES	10.968.747.716,43	7.099.459.582,79
41	INGRESOS FISCALES	7.072.230.920,21	5.029.840.345,00
47	OPERACIONES INTERINSTITUCIONALES	33.063.601,00	28.514.731,00
48	OTROS INGRESOS	3.863.453.195,22	2.041.104.506,79
5	GASTOS OPERACIONALES (3)	46.341.061.067,51	38.162.756.736,08
51	DE ADMINISTRACION Y OPERACION	44.331.753.686,43	32.089.917.079,43
53	DETERIORO, DEPRECIACIONES	1.138.589.907,08	5.568.049.025,65
54	TRANSFERENCIAS Y SUBVENCIONES	870.717.474,00	504.790.631
	EXCEDENTE (DÉFICIT) OPERACIONAL	(35.372.313.351,08)	(31.063.297.153,29)
4	INGRESOS NO OPERACIONALES	356.106.926,80	2.489.767.528,71
48	INGRESOS NO OPERACIONALES	356.106.926,80	2.489.767.528,71
5	GASTOS NO OPERACIONALES	965.952.090,87	1.910.438.055,94
57	OPERACIONES INTERINSTITUCIONALES	823.864.943,00	1.717.753.820,00
58	OTROS GASTOS	142.087.147,87	192.684.235,94
	EXCEDENTE (-DEFICIT) DEL EJERCICIO (11)	(35.982.158.515,15)	(30.483.967.680,52)

REPRESENTANTE LEGAL : **BILLY ESCOBAR PEREZ**

DIRECTOR FINANCIERO: **JOAQUIN FERNANDO RUIZ GONZALEZ**

CONTADORA :

PATRICIA ZARAZA IBARRA
T.P. No. 17246-T



En la Superintendencia de Sociedades trabajamos para contribuir con empresas
competitivas, productivas y perdurables y así generar más empresa, más empleo,
www.supersociedades.gov.co
webmaster@supersociedades.gov.co
Línea única de atención al ciudadano: 01-8000-114319
Tel Bogotá: 011 2261000
Colombia





**SUPERINTENDENCIA
DE SOCIEDADES**

SUPERINTENDENCIA DE SOCIEDADES

NIT: 899.999.086-2
ESTADO DE RESULTADOS

Periodos contables terminados el 31/05/2022 y 31/05/2021
(Cifras en pesos colombianos)

CODIGO	CUENTAS	1/01/2022 31/05/2022	1/01/2021 31/05/2021
4	INGRESOS OPERACIONALES (1)	10.968.747.716,43	7.099.459.582,79
41	INGRESOS FISCALES (2)	7.072.230.920,21	5.029.840.345,00
4110	No Tributarios - Sin contraprestación	7.204.314.920,21	5.653.018.300,00
4195	Devoluciones y descuentos (DB)	132.084.000,00	623.177.955,00
47	OPERACIONES INTERINSTITUCIONALES	33.063.601,00	28.514.731,00
4705	Fondos recibidos	29.404.282,00	15.333.619,00
4722	Operaciones sin flujo de efectivo	3.659.319,00	13.181.112,00
48	OTROS INGRESOS	3.863.453.195,22	2.041.104.506,79
4802	Financieros	3.863.453.195,22	2.041.104.506,79
	GASTOS OPERACIONALES (3)	46.341.061.067,51	38.162.756.736,08
51	GASTOS DE ADMINISTRACION	44.331.753.686,43	32.089.917.079,43
5101	Sueldos y salarios	12.475.546.805,80	9.999.255.815,56
5102	Contribuciones Imputadas	8.003.298.872,00	6.375.598.164,00
5103	Contribuciones Efectivas	5.114.630.608,00	4.034.007.531,00
5104	Aportes Sobre la Nómina	870.964.400,00	662.886.900,00
5107	Prestaciones sociales	9.908.907.698,00	3.502.779.839,00
5108	Gastos de Personal diversos	59.238.458,08	1.708.224.560,38
5111	Gastos Generales	7.665.309.909,55	5.596.872.883,49
5120	Impuestos Contribuciones y Tasas	233.856.935,00	210.291.386,00
53	DETERIORO , DEPRECIACIONES	1.138.589.907,08	5.568.049.025,65
5347	Deterioro de Cuentas por Cobrar		41.594.445,00
5360	Depreciación de propiedades, planta y equipo	807.554.220,00	949.226.111,00
5368	Provisiones litigios y demandas	331.035.687,08	4.577.228.469,65
54	TRANSFERENCIAS	870.717.474,00	504.790.631,00
5424	Subvenciones	870.717.474,00	504.790.631,00
	EXCEDENTE (DÉFICIT) OPERACIONAL (4)	(35.372.313.351,08)	(31.063.297.153,29)
4	INGRESOS NO OPERACIONALES	356.106.926,80	2.489.767.528,71
48	INGRESOS NO OPERACIONALES	356.106.926,80	2.489.767.528,71
4808	Ingresos diversos	356.106.926,80	2.489.767.528,71
5	GASTOS NO OPERACIONALES	965.952.090,87	1.910.438.055,94
57	OPERACIONES INTERINSTITUCIONALES	823.864.943,00	1.717.753.820,00
5722	Otras operaciones sin flujo de efectivo	823.864.943,00	1.717.753.820,00
58	OTROS GASTOS	142.087.147,87	192.684.235,94
5802	Comisiones	1.579.145,80	7.400.572,94
5804	Financieros		1.605.975,00
5890	Gastos diversos	31.926.532,07	14.098.993,00
5893	Devoluciones y Descuentos de Ingresos Fiscales	108.581.470,00	169.578.695,00
	EXCEDENTE (-DEFICIT) DEL EJERCICIO (11)	(35.982.158.515,15)	(30.483.967.680,52)

REPRESENTANTE LEGAL

BILLY ESCOBAR PEREZ

DIRECTOR FINANCIERO : JOAQUIN FERNANDO RUIZ GONZALEZ

CONTADORA :

PATRICIA ZARAZA IBARRA
T.P. 17246 T



El Estado
es de todos



El progreso
es de todos

En la Superintendencia de Sociedades trabajamos para contar con empresas competitivas, productivas y perdurables y así generar más empresa, más empleo.

www.supersociedades.gov.co

webmaster@supersociedades.gov.co

Línea única de atención al ciudadano: 01-8000 - 11 43 10

Tel Bogotá: (601) 2201000

Colombia





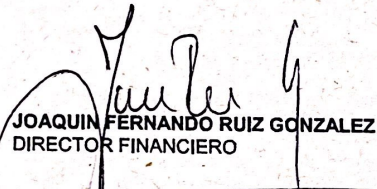
SUPERINTENDENCIA DE SOCIEDADES

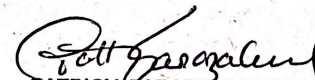
NIT: 899.999.086-2


Estado de Cambios en el Patrimonio
Periodos contables terminados el 31/05/2022 y 31/05/2021
(Cifras en pesos colombianos)


	Capital Fiscal	Resultado de Ejercicios anteriores	Resultado del ejercicio	Ganancias o Perdidas Actuariales	Otras Cuentas de Patrimonio	Total Patrimonio
Saldo al 31/05/2021	212.578.867.801,08	98.718.803.852,82	(30.483.967.680,52)	(106.965.437.483,63)	-	173.848.266.489,75
Capital Fiscal	1.775.480.507,00					1.775.480.507,00
Resultado de ejercicios Anteriores		36.040.840.274,96	30.483.967.680,52	106.965.437.483,63		173.490.245.439,11
Resultado del periodo 31/05/2022			(35.982.158.515,15)			(35.982.158.515,15)
Ganancias o Perdidas Actuariales				(123.284.309.914,33)		(123.284.309.914,33)
Saldo al 31/05/2022	214.354.348.308,08	134.759.644.127,78	(35.982.158.515,15)	(123.284.309.914,33)	-	189.847.524.006,38


BILLY ESCOBAR PEREZ
 FIRMA DEL REPRESENTANTE LEGAL


JOAQUIN FERNANDO RUIZ GONZALEZ
 DIRECTOR FINANCIERO


PATRICIA ZARAZA IBARRA
 FIRMA CONTADOR
 T. P. 17248-T


 Es la Superintendencia de Sociedades la que garantiza por intermedio de empresas
 asesoras, productoras y autorizadas y sus gerentes para empresas, toda empresa
 como representante de la
 webmaster@superintendenciasociedades.gov.co
 Línea gratuita de atención al ciudadano: 01-8000 - 11 43 10
 Tel Bogotá: 4611 2211000
 Colombia





**SUPERINTENDENCIA
DE SOCIEDADES**

CERTIFICACIÓN

LOS SUSCRITOS SUPERINTENDENTE Y CONTADORA DE LA SUPERINTENDENCIA DE SOCIEDADES

CERTIFICAN:

Que el informe reportado por la SUPERINTENDENCIA DE SOCIEDADES identificada con NIT : 899.999.086-2 y código 013000000 a Mayo 31 de 2.022, en página web y carteleras de la entidad, presenta la debida consistencia y requerimientos de la Contaduría General de la Nación ; que los saldos fueron tomados fielmente de los libros de contabilidad, la cual se lleva conforme a la normativa señalada en el Régimen de Contabilidad Pública en el marco de las normas internacionales de información financiera para entidades públicas de gobierno y que las cifras registradas en ellos reflejan en forma fidedigna la situación financiera, económica, social y ambiental de la entidad contable pública, las cuales han sido tomadas del aplicativo financiero SIIF II Nación del Ministerio de Hacienda bajo la identificación de la unidad ejecutora 35-02-00 y con código de consolidación 013000000; además de que se han verificado las afirmaciones contenidas en los estados financieros y la información revelada refleja en forma fidedigna la situación financiera, el resultado del periodo, los cambios en el patrimonio y los flujos de efectivo de la entidad; y se dio cumplimiento al control interno en cuanto a la correcta preparación y presentación de los estados financieros libres de errores significativos, principalmente las referidas a:

- a) Que los hechos, transacciones y operaciones han sido reconocidos y realizados por la entidad contable pública durante el período contable.



En la Superintendencia de Sociedades trabajamos para contar con empresas competitivas, productivas y perdurables y así generar más empresa, más empleo.

www.supersociedades.gov.co

webmaster@supersociedades.gov.co

Línea única de atención al ciudadano: 01-8000 - 11 43 10

Tel Bogotá: (601) 2201000

Colombia







- b) Que los hechos económicos se revelen conforme a lo establecido en el Régimen de Contabilidad Pública.
- c) Que el valor total de activos, pasivos, patrimonio, ingresos, gastos, costos y cuentas de orden, ha sido revelado en los estados contables básicos hasta la fecha de corte, por la entidad contable pública.
- d) Que los activos representan un potencial de servicios o beneficios económicos futuros y los pasivos representan hechos pasados que implican un flujo de salida de recursos, en desarrollo de las funciones de cometido estatal de la entidad contable pública, en la fecha de corte.

Dada en Bogotá D.C., a los 29 días del mes de junio de 2022 para la publicación de Estados financieros.

Cordialmente,


BILLY ESCOBAR PEREZ
Representante Legal
Superintendente


PATRICIA ZARAZA IBARRA
Contadora Pública MT: 17246-T



En la Superintendencia de Sociedades trabajamos para contar con empresas competitivas, productivas y perdurables y así generar más empresa, más empleo.

www.supersociedades.gov.co
webmaster@supersociedades.gov.co

Línea única de atención al ciudadano: 01-8000 - 11 43 10
Tel Bogotá: (601) 2201000
Colombia

