



SUPERINTENDENCIA DE SOCIEDADES

DEPARTAMENTO DE AMAZONAS

La Superintendencia de Sociedades puso en marcha el Sistema de Información y Riesgo Empresarial – **SIREM**, con el propósito de entregar datos y cifras que generen y faciliten cultura de medición y prácticas de **autorregulación**. **SIREM** opera con base en la información que han remitido las sociedades inspeccionadas y vigiladas por Supersociedades y que componen el sector Real de la Economía en Colombia, desde 1995 hasta 2006.

COMPOSICIÓN DE LA MUESTRA - DEPARTAMENTO DE AMAZONAS

De un universo de 23.410 sociedades del sector real de la economía que remitieron información financiera a la Superintendencia de Sociedades y Financiera por el período 2006, el departamento de Amazonas participó con el 0.03%, que corresponde a 9 empresas.

Del total de las nueve (9) sociedades del Amazonas que presentaron información en el año 2006 a esta Superintendencia, fueron clasificadas en cuanto a su tamaño a partir de los lineamientos trazados por la *Ley 905 de 2004*.

TABLA No. 1

DISCRIMINACIÓN DE LOS ACTIVOS POR TAMAÑO - DEPARTAMENTO AMAZONAS

CORTE 31 DE DICIEMBRE DE 2006

TAMAÑO	No. Sociedades	Part. %	TOTAL ACTIVOS [^]	Part. %
GRANDE	0	0%	0	0%
MEDIANA	2	22%	11,404,984	54%
MICROEMPRESA	1	11%	221,078	1%
PEQUEÑA	6	67%	9,421,462	45%
TOTAL	9	100%	21,047,524	100%

[^] Cifras Miles de Pesos

* Establecido según la Ley 905 de 2004

FUENTE: Superintendencia de Sociedades - SIREM

En el departamento del Amazonas el mayor número de empresas está concentrado en la Pequeña Empresa con seis (6) sociedades que representan el 54% seguido de la Mediana Empresa con 2 Sociedades que representan el 22% y por último la Microempresa con una (1) sociedad es decir el 11%.

HERNANDO RUIZ LÓPEZ
 Superintendente de Sociedades

ORLANDO G. ABELLO MARTÍNEZ-APARICIO
 Delegado para Inspección, Vigilancia y Control

ARNULFO ROJAS PASCUALS
 Secretario General

MELQUISEDEC TORRES ORTIZ
 Asesor de Comunicaciones

DIANA LUCÍA TALERÓ CASTRO
 Asesora

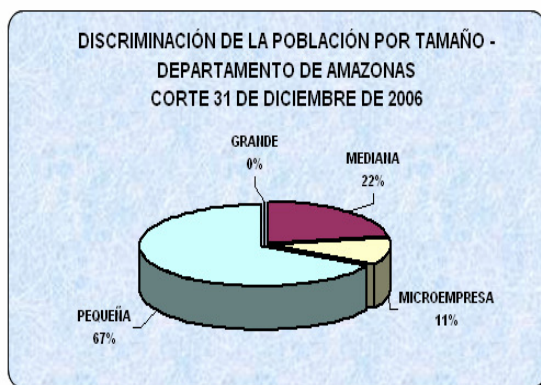
MARÍA DEL PILAR CUERVO GALINDO
 Profesional Universitario

www.supersociedades.gov.co
 Avda. Eldorado No. 51-80 Bogotá D.C.
 PBX : 2201000

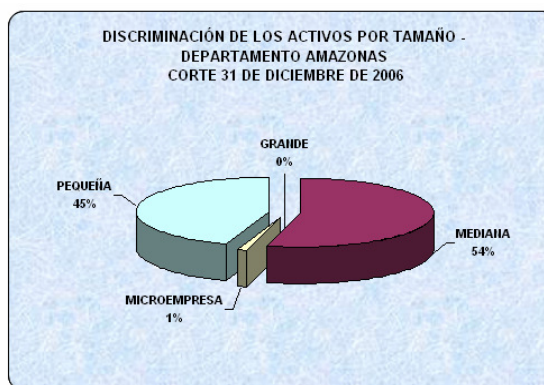


La Mediana Empresa concentra el mayor valor de activos con una participación del 54% es decir \$11.404 millones de pesos, seguido de la Pequeña Empresa que aporta en activos \$9.421 millones de pesos y por último la Microempresa con \$221 millones de pesos. Lo anterior indica que la Mediana Empresa a pesar de contar con un número inferior de sociedades registra un mayor valor a los activos en ese departamento.

GRÁFICAS No.1 y 2



Fuente: Superintendencia de Sociedades - SIREM



Fuente: Superintendencia de Sociedades - SIREM

TABLA No. 2

DISCRIMINACIÓN POR TIPO SOCIETARIO - DEPARTAMENTO AMAZONAS

CORTE 31 DICIEMBRE DE 2006

TIPO SOCIETARIO	No. SOCIEDADES
Sociedad Limitada LTDA.	4
Sociedad Comandita por Acciones S.C.A.	3
Sociedad Anónima S.A.	2

FUENTE: Superintendencia de Sociedades - SIREM

El departamento del Amazonas tiene cuatro (4) sociedades de responsabilidad limitada, tres (3) sociedades comanditas por acción y dos (2) sociedades anónimas. Clasificadas de acuerdo con la información registrada a la Superintendencia de Sociedades en el Sistema de Información y Riesgo Empresarial **SIREM** a 31 de diciembre de 2006.

TABLA No. 3

SECTORES REPRESENTATIVOS - DEPARTAMENTO AMAZONAS CORTE 31 DE DICIEMBRE DE 2006

SECTOR	No. SOCIEDADES
COMERCIO AL POR MENOR	3
ACTIVIDADES DIVERSAS DE INVERSIÓN Y SERVICIOS FINANCIEROS CO	1
ACTIVIDADES INMOBILIARIAS	1
ACTIVIDADES PECUARIAS Y DE CAZA	1
BEBIDAS	1
PESCA, PISCICULTURA Y ACTIVIDADES RELACIONADAS	1
TELEFONIA Y REDES	1

FUENTE: Superintendencia de Sociedades - SIREM



De las nueve (9) sociedades instaladas en el departamento del Amazonas, tres (3) empresas pertenecen al Sector Comercio al Por Menor, los Sectores de Actividades de Inversión, Actividades Inmobiliarias, Actividades Pecuarias, Sector de Bebidas, Sector Pesca y Sector Telefonía y Redes cuentan con una (1) empresa, respectivamente.

CONSOLIDADO FINANCIERO DEL SECTOR REAL DE LA ECONOMÍA – DEPARTAMENTO DEL AMAZONAS

BALANCE GENERAL

ACTIVO TABLA No. 4

DEPARTAMENTO - AMAZONAS CORTE 31 DE DICIEMBRE DE 2006

BALANCE GENERAL - ACTIVO	Miles de Pesos \$	Part. %
11 SUBTOTAL DISPONIBLE	359,420	3%
12 INVERSIONES CP	84,762	1%
13 SUBTOTAL DEUDORES CORTO PLAZO	5,446,619	40%
14 SUBTOTAL INVENTARIOS	2,464,462	18%
17 SUBTOTAL DIFERIDO	93,966	1%
0 TOTAL ACTIVO CORRIENTE	8,449,229	63%
12 INVERSIONES LP	285,865	2%
15 PROPIEDADES PLANTA Y EQUIPO NETO	4,079,538	30%
19 SUBTOTAL VALORIZACIONES	639,482	5%
0 TOTAL ACTIVO NO CORRIENTE	5,004,885	37%
0 TOTAL ACTIVO	13,454,114	100%

Fuente: Superintendencia de Sociedades - SIREM

El total de los activos para el año 2006 del departamento de Amazonas asciende a \$13.454 millones de pesos; la mayor participación corresponde a Deudores Corto Plazo con el 40%, seguido por Propiedad Planta y Equipo con el 30% e Inventarios con el 18%. Los sectores de Pesca, Piscicultura y Comercio al Por Menor son los de mayor aporte en activos.

TABLA No. 4.1

TOTAL ACTIVO DEL SECTOR REAL DE LA ECONOMÍA - DEPARTAMENTO AMAZONAS CORTE 31 DE DICIEMBRE DE 2006

SECTORES	Miles de Pesos \$
TOTAL ACTIVO	
PESCA, PISCICULTURA Y ACTIVIDADES RELACIONADAS	5,702,492
COMERCIO AL POR MENOR	3,472,901
ACTIVIDADES PECUARIAS Y DE CAZA	500,030
ACTIVIDADES INMOBILIARIAS	478,410
TELEFONIA Y REDES	259,390
ACTIVIDADES DIVERSAS DE INVERSION Y SERVICIOS FINANCIEROS CO	110,539

FUENTE: Superintendencia de Sociedades - SIREM



PASIVO TABLA No. 5

BALANCE GENERAL - PASIVO	Miles de Pesos \$	Part. %
21 OBLIGACIONES FINANCIERAS (CP)	914,435	11%
22 PROVEEDORES	1,222,748	14%
23 SUBTOTAL CUENTAS POR PAGAR CORTO PLAZO	2,072,807	24%
24 IMPUESTOS GRAVAMENES Y TASAS	399,360	5%
25 OBLIGACIONES LABORALES CORTO PLAZO	102,359	1%
27 DIFERIDOS CORTO PLAZO	7,940	0%
28 SUBTOTAL OTROS PASIVOS CORTO PLAZO	786,225	9%
0 TOTAL PASIVO CORRIENTE	5,505,874	64%
21 OBLIGACIONES FINANCIERAS (LP)	2,987,545	35%
27 SUBTOTAL DIFERIDOS LARGO PLAZO	67,604	1%
0 TOTAL PASIVO NO CORRIENTE	3,055,149	36%
0 TOTAL PASIVO	8,561,023	100%

Fuente: Superintendencia de Sociedades - SIREM

El Pasivo del Sector Real de la Economía para el departamento de Amazonas en el año 2006 fue de \$8.561 millones de pesos, las obligaciones financieras a corto y largo plazo participaron con el 46%, cuentas por pagar a corto plazo con el 24% y proveedores con el 14%. El endeudamiento de las empresas del sector real es del 63%, los sectores que mayor endeudamiento presentan es el de Pesca y Comercio al Por Menor.

TABLA No. 5.1

TOTAL PASIVO DEL SECTOR REAL DE LA ECONOMÍA - DEPARTAMENTO AMAZONAS CORTE 31 DE DICIEMBRE DE 2006

SECTORES	Miles de Pesos \$ TOTAL PASIVOS
PESCA, PISCICULTURA Y ACTIVIDADES RELACIONADAS	4,764,935
COMERCIO AL POR MENOR	2,740,436
ACTIVIDADES INMOBILIARIAS	264,665
ACTIVIDADES PECUARIAS Y DE CAZA	259,584
TELEFONIA Y REDES	164,023
ACTIVIDADES DIVERSAS DE INVERSION Y SERVICIOS FINANCIEROS CO	2,668

FUENTE: Superintendencia de Sociedades - SIREM

PATRIMONIO TABLA No. 6

BALANCE GENERAL	Miles de Pesos \$	Part. %
31 SUBTOTAL CAPITAL SOCIAL	1,712,780.	35%
32 SUBTOTAL SUPERAVID DE CAPITAL	290,320.	6%
33 RESERVAS	220,010.	4%
34 REVALORIZACION DEL PATRIMONIO	1,929,485.	39%
36 RESULTADOS DEL EJERCICIO	503,377.	10%
37 RESULTADOS DE EJERCICIOS ANTERIORES	-402,363.	-8%
38 SUPERAVID POR VALORIZACIONES	639,482.	13%
0 TOTAL PATRIMONIO	4,893,091	100%
0 TOTAL PASIVO Y PATRIMONIO	13,454,114	

Fuente: Superintendencia de Sociedades - SIREM



El patrimonio totalizó para el año 2006 \$4.893 millones de pesos, la revalorización del patrimonio fue el rubro de mayor participación con el 39%, seguido del capital social con el 35% y el superávit por valorizaciones con el 13%. Los sectores que más contribuyeron al fortalecimiento del patrimonio es el Pesca y Comercio al Por Menor.

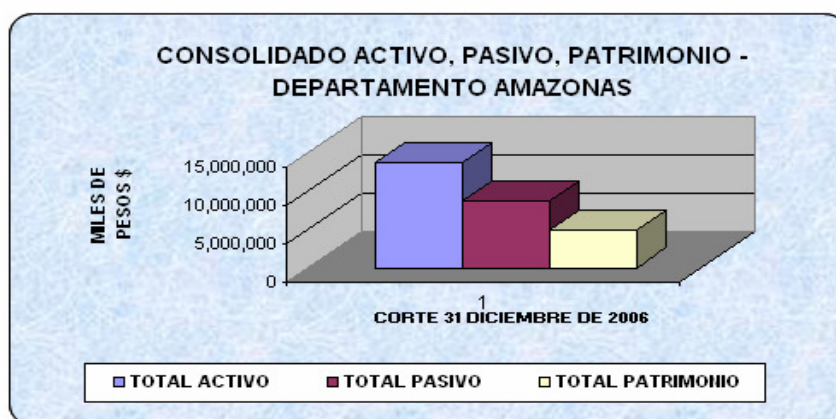
TABLA No. 6.1

**TOTAL PATRIMONIO DEL SECTOR REAL DE LA ECONOMÍA - DEPARTAMENTO AMAZONAS
CORTE 31 DE DICIEMBRE DE 2006**

SECTORES	TOTAL PATRIMONIO
PESCA, PISCICULTURA Y ACTIVIDADES RELACIONADAS	937,557
COMERCIO AL POR MENOR	732,465
ACTIVIDADES PECUARIAS Y DE CAZA	240,446
ACTIVIDADES INMOBILIARIAS	213,745
ACTIVIDADES DIVERSAS DE INVERSION Y SERVICIOS FINANCIEROS CO	107,871
TELEFONIA Y REDES	95,367

FUENTE: Superintendencia de Sociedades - SIREM

GRÁFICA No.3



Fuente: Superintendencia de Sociedades - SIREM

ESTADO DE RESULTADOS

TABLA No. 7

**CONSOLIDADO - ESTADO DE RESULTADOS SECTOR REAL DE LA ECONOMÍA -
DEPARTAMENTO AMAZONAS**

CORTE 31 DE DICIEMBRE DE 2006

	Miles de \$	Part. %
41 Ingresos Operacionales	25,098,989.	100%
61 MENOS: Costos De Ventas y De Prestacion De Servicios	19,036,915.	76%
UTILIDAD BRUTA	6,062,074.	24%
51 MENOS: Gastos Operacionales De Administración	4,160,094.	17%
52 MENOS: Gastos Operacionales De Ventas	1,175,305.	5%
UTILIDAD OPERACIONAL	726,675.	3%
42 MAS: Ingresos No Operacionales	581,068.	2%
53 MENOS: Gastos No Operacionales	600,901.	2%
UTILIDAD ANTES DE IMPUESTOS Y AJUSTE POR INFLACION	706,842.	3%
47 Ajustes Por Inflacion	142,650.	1%
54 MENOS: Impuestos De Renta y Complementarios	346,115.	1%
59 GANANCIAS Y PERDIDAS	503,377.	2%

Fuente: Superintendencia de Sociedades - SIREM



Para el año 2006, el Sector Real de la Economía del departamento de Amazonas registró ganancias por valor de \$503 millones de pesos, el sector que contribuyó en mayor participación a esta utilidad fue el de Pesca con \$300 millones de pesos. (Ver Tabla No.7.1)

Al analizar las actividades que lideraron las ventas en el ejercicio del año 2006 estas ascienden a \$25.098 millones de pesos, los sectores que mayor ingreso aportaron al sector real de la economía en el departamento de Amazonas fueron el de Pesca y Comercio al Por Menor. (Ver Tabla No.7.2)

TABLA No. 7.1

**TOTAL GANANCIAS Y PÉRDIDAS DEL SECTOR REAL DE LA ECONOMÍA -
DEPARTAMENTO AMAZONAS -**

CORTE 31 DE DICIEMBRE DE 2006

SECTORES	Miles de Pesos \$ GANANCIAS Y PERDIDAS
PESCA, PISCICULTURA Y ACTIVIDADES RELACIONADAS	300,237
ACTIVIDADES PECUARIAS Y DE CAZA	48,032
COMERCIO AL POR MENOR	45,034
TELEFONIA Y REDES	5,208
ACTIVIDADES INMOBILIARIAS	3,633
ACTIVIDADES DIVERSAS DE INVERSION Y SERVICIOS FINANCIEROS CO	-5,350

FUENTE: Superintendencia de Sociedades - SIREM

TABLA No. 7.2

**TOTAL INGRESOS DEL SECTOR REAL DE LA ECONOMÍA - DEPARTAMENTO AMAZONAS
CORTE 31 DE DICIEMBRE DE 2006**

SECTORES	Miles de Pesos \$ TOTAL INGRESOS
PESCA, PISCICULTURA Y ACTIVIDADES RELACIONADAS	12,197,242
COMERCIO AL POR MENOR	7,694,074
ACTIVIDADES PECUARIAS Y DE CAZA	1,468,683
TELEFONIA Y REDES	336,873
ACTIVIDADES DIVERSAS DE INVERSION Y SERVICIOS FINANCIEROS CO	25,043

FUENTE: Superintendencia de Sociedades - SIREM



PRINCIPALES INDICADORES

TABLA No. 8

DEPARTAMENTO AMAZONAS PRINCIPALES INDICES FINANCIEROS

INDICES FINANCIEROS	2006	UNIDAD DE MEDIDA
MARGEN BRUTO	24%	
MARGEN OPERACIONAL	3%	
MARGEN ANTES DE IMPUESTO	3%	
MARGEN NETO	2%	
ROE	10%	
ROA	5%	
ENDEUDAMIENTO	64%	
RAZÓN CORRIENTE	1.5 Veces	
SOLVENCIA	1.6 Veces	

Fuente: Superintendencia de Sociedades

De los principales índices financieros determinamos que el Sector Real de la Economía en el departamento de Amazonas para el año 2006 presenta endeudamiento del 63%, y los márgenes de rentabilidad se ubican entre el 2% y 24% siendo este último la rentabilidad bruta del consolidado sectorial.

NOTA:

ROA: Rentabilidad Sobre los Activos

$$\text{Fórmula: } \text{RentabilidadActivosROA} = \frac{\text{UtilidadOperativa}}{\text{TotalActivos}}$$

Capacidad de generar utilidades sobre los activos.

ROE: Rentabilidad Sobre el Patrimonio

$$\text{Fórmula: } \text{RentabilidadSobrePatrimonio} = \frac{\text{UtilidadNeta}}{\text{Patrimonio}}$$

Capacidad de generar utilidad sobre los inversionistas.

*La **Superintendencia de Sociedades** es un organismo técnico, adscrito al Ministerio de Comercio, Industria y Turismo, con personería jurídica, autonomía administrativa y patrimonio propio, mediante el cual el Presidente de la República ejerce la inspección, vigilancia y control de las sociedades mercantiles, así como las facultades que le señala la ley en relación con otras personas jurídicas o naturales.